



PROJEKT STANDARD

ZAŁOŻENIA PROJEKTU

Projekt Standard jest rozszerzoną formą Projektu Aranżacyjnego, który wzbogacony jest o zaprezentowanie dwóch wybranych pomieszczeń za pomocą **WIZUALIZACJI 3D**. Ten projekt zakłada również zmiany układu funkcjonalnego poprzez przestawianie ścian i budowanie nowych (nie dotyczy ścian nośnych). Projekt powstaje na podstawie materiałów wykończeniowych ze **ŚREDNIEJ PÓŁKI** w oparciu o zdjęcia z inspiracjami, wizyty w sklepach z wyposażeniem wnętrz oraz wybrane materiały wykończeniowe. Klient na początku otrzymuje **TRZY** koncepcje układu funkcjonalnego, z których wybiera jedną. Następnie stanowi ona podstawę do zaprojektowania wszystkich pomieszczeń. W dalszej kolejności projekt jest prezentowany za pomocą wizualizacji 3D oraz visualboardów (max 2 propozycje w obu wypadkach).

Na wymiar zaprojektowane zostaną meble kuchenne, łazienkowe i szafy ubraniowe/garderoby oraz kilka detali stanowiących o charakterze wnętrza. Pozostałe wyposażenie to gotowe produkty dostępne w sklepach i w internecie. Wszystkie są skrupulatnie wybierane i prezentowane. Przestrzeń zaprojektowana jest ciekawie i z pomysłem, umożliwiając wyposażenie inwestycji w pełni w ramach planowanego budżetu. Finalna dokumentacja zawiera wszelkie niezbędne informacje dające możliwość kompleksowego zrealizowania projektu bezproblemowo.

ETAPY PROJEKTU

- analiza potrzeb - rozmowa na żywo lub online,
- rzeczywisty pomiar lub otrzymanie pliku z wymiarami,
- wymiana inspiracji i pomysłów - linki wysłane przez email,
- koncepcja układu funkcjonalnego - 3 wersje,
- wybór jednej wersji koncepcji do dalszej rozbudowy,
- wizyta w sklepach w celu wyboru materiałów: podłogi, drzwi, płytki, kanapa, łóżko itp.
- wybór pozostałych materiałów - linki wysłane przez email,
- wykonanie przekrojów 2D projektowanych mebli,
- wykonanie **wizualizacji 3D** oraz visualboardów (max 2 wersje każdego pomieszczenia)
- akceptacja wizualizacji 3D i visualbordów,
- przygotowanie finalnej dokumentacji projektowej,
- przekazanie dokumentacji,

BUDŻET

Budżet do zrealizowania Projektu Standard to minimum 3 500,00 zł/m/kw. Czyli na przykład zakładając mieszkanie 60 m/kw to minimalny budżet realizacji to 210 tys./zł

CZAS REALIZACJI

8-12 tygodni.

WIZYTY W SKLEPACH

Maksymalnie 10h.

CENA

Zależy od wielkości projektowanej nieruchomości:

- 300,00 zł/m/kw przy nieruchomości o powierzchni 60-90 m/kw,
- 330,00 zł/m/kw przy nieruchomości o powierzchni 40-60 m/kw,
- nieruchomości powyżej 90 m/kw są wyceniane indywidualnie,

PŁATNOŚĆ

W trzech ratach:

- pierwsza 40% po podpisaniu umowy,
- druga 40% po zaakceptowaniu wizualizacji i visualboardów,
- trzecia 20% po otrzymaniu finalnej dokumentacji.

DOKUMENTACJA PROJEKTOWA

- rzut stanu pierwotnego,
- rzut wybranej koncepcji,
- rzut zmian układu funkcjonalnego (ściany, sufity, drzwi),
- rzut z projektem oświetlenia,
- rzut z projektem gniazd elektrycznych i sieciowych,
- rzut z opisem wykończenia powierzchni: podłogi, ściany i sufity,
- rzut i rysunki przekrojowe łazienki,
- rzut z projektem mebli,
- rysunki przekrojowe kuchni,
- rysunki przekrojowe wszystkich projektowanych mebli,
- wizualizacje 3D dwóch wybranych pomieszczeń,
- visualboardy pozostałych pomieszczeń,
- zestawienie (wraz z ilością) materiałów wykończeniowych do wykonania projektu w formie tabeli PDF.



PRZYKŁADOWA DOKUMENTACJA PROJEKTOWA MIESZKANIA PRZY UL. LEMA 22/44 KRAKOWIE.

INWESTOR: PAŃSTWO ANNA I MATEUSZ SKAŁA

WYKONAŁ MGR INŻ. ŁUKASZ SIEMIENIEC
KRAKÓW, 21.02.2025

1. SPIS TREŚCI:

1. SPIS TREŚCI
2. PRAWA AUTORSKIE I ROZWIĄZANIA ZAMIENNE
3. WIZUALIZACJE
 - A. SALON/KUCHNIA/PRZEDPOKÓJ
 - B. SYPIALNIA
4. VISUALBOARD
 - A. ŁAZIENKA
 - B. GABINET M
 - C. GABINET K
5. LISTA ARKUSZY
6. ARKUSZE PROJEKTOWE Z OPISAMI (NUMERY: 1-13)
7. ZESTAWIENIE MATERIAŁÓW WYKOŃCZENIOWYCH

2. PRAWA AUTORSKIE I ROZWIĄZANIA ZAMIENNE

Wszelkie prawa autorskie dotyczące projektu są własnością LURVIG DESIGN. Z chwilą zapłaty pełnego wynagrodzenia za projekt następuje przeniesienie na Zamawiającego autorskich praw majątkowych do jednorazowego wykonania prac wykończeniowych objętych projektem.

Przed przystąpieniem do prac budowlano-wykończeniowych wszystkie wymiary należy sprawdzić na miejscu inwestycji. W przypadku stwierdzenia znaczącej niezgodności z projektem należy zwrócić się do Projektanta.

Niniejsza dokumentacja stanowi część opracowania wielobranżowego, które należy rozpatrywać jako całość. Nie należy prowadzić robót w oparciu o dokumentację, jednej branży bez sprawdzenia ich odniesienia do pozostałych branż.

Wszelkie propozycje rozwiązań zamiennych należy omówić z Projektantem i uzyskać akceptację Inwestora dla ich prowadzenia. W przeciwnym wypadku osoba samodzielnie podejmująca decyzję o dokonaniu jakichkolwiek zmian wszelką odpowiedzialność bierze na siebie.

Całość wyposażenia stanowi propozycję projektanta. Inwestor może dokonać zmian proponowanych elementów wyposażenia bez konsultacji z projektantem jednak w takiej sytuacji Projektant nie odpowiada za efekt końcowy zrealizowanego projektu.

Wszelkie prace remontowo budowlane zarówno te opisane jak i nie opisane w projekcie powinny zostać wykonane zgodnie ze sztuką budowlaną dając efekt wizualny widoczny na wizualizacjach.


3A. WIZUALIZACJE - SALON/KUCHNIA/PRZEDPOKÓJ










3B. WIZUALIZACJE - SYPIALNIA






4A. VISUALBOARD - ŁAZIENKA



4B. VISUALBOARD – GABINET M

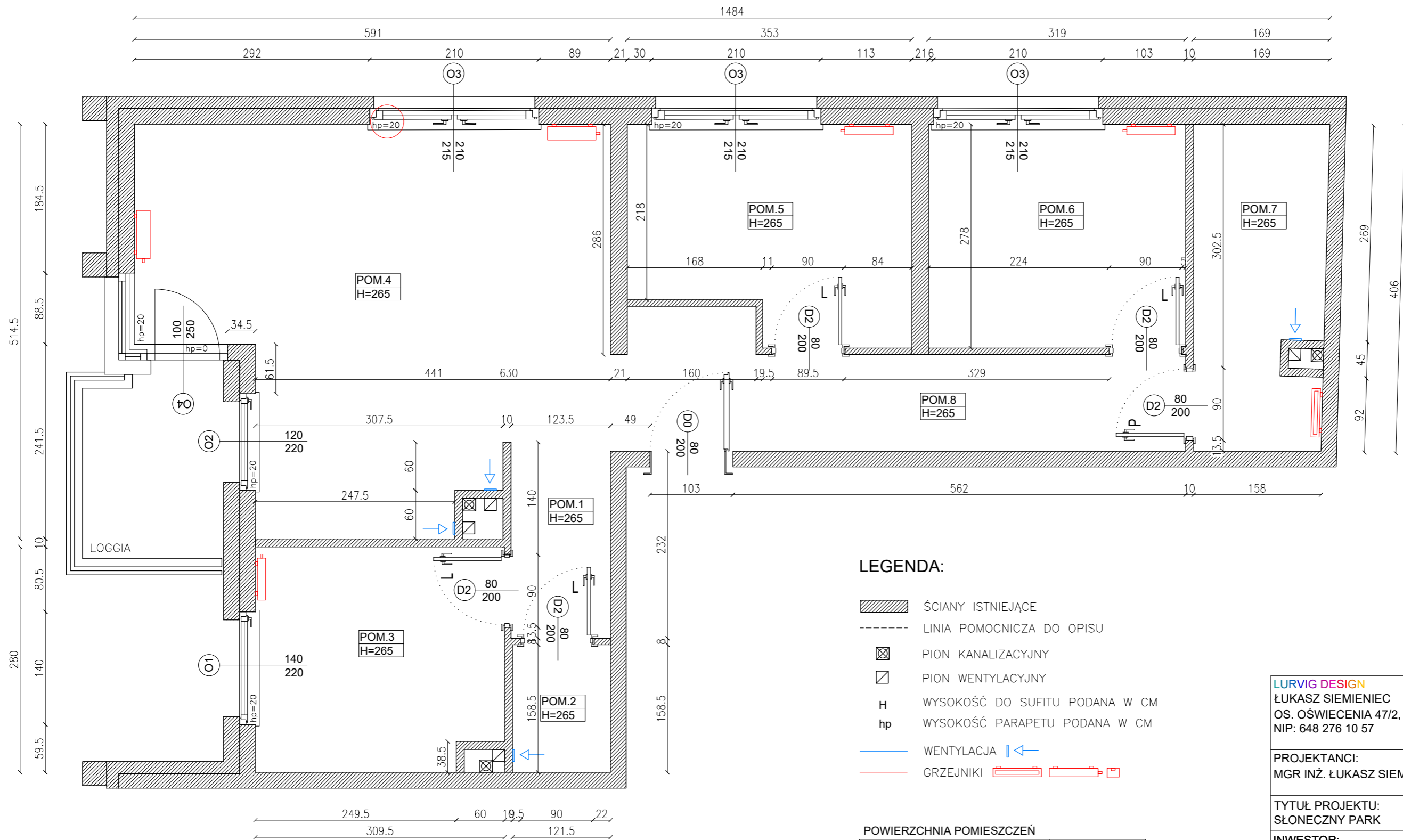


4C. VISUALBOARD – GABINET K



5. LISTA ARKUSZY:

1. STAN PIERWOTNY,
2. KONCEPCJA,
3. NOWY UKŁAD FUNKCJONALNY,
4. OŚWIETLENIE I SUFITY PODWIESZANE,
5. GNIAZDA ELEKTRYCZNE I SIECIOWE,
6. WYKOŃCZENIE POWIERZCHNI,
7. ŁAZIENKA – RZUT I PRZEKROJE A, B,
8. ŁAZIENKA - PRZEKROJE C, D,
9. MEBLE – RZUT
10. MEBLE – SZAFY W PRZEDPOKOJU
11. MEBLE - KUCHNIA I SALON – PRZEKROJE E, F
12. MEBLE - SYPIALNIA – PRZEKROJE G, H, J, K
13. MEBLE - GABINETY – PRZEKROJE M, N



LEGENDA:

- ŚCIANY ISTNIEJĄCE
- LINIA POMOCNICZA DO OPISU
- PION KANALIZACYJNY
- PION WENTYLACYJNY
- H** WYSOKOŚĆ DO SUFITU PODANA W CM
- hp** WYSOKOŚĆ PARAPETU PODANA W CM
- WENTYLACJA
- GRZEJNIKI

POWIERZCHNIA POMIESZCZEŃ

NR. POM.	NAZWA POM.	POWIERZCHNIA
1	HOL	7,51 M ²
2	WC	1,88 M ²
3	POKÓJ	8,44 M ²
4	POKÓJ Z ANEKSEM	23,49 M ²
5	POKÓJ	8,80 M ²
6	POKÓJ	8,86 M ²
7	ŁAZIENKA	6,39 M ²
8	PRZEDPOKÓJ	6,39 M ²
ŚCIANKI DZIAŁOWE NADAJĄCE SIĘ DO DEMONTAŻU		1,64 M ²
ŁĄCZNA POWIERZCHNIA		73,40 M ²

LURVIG DESIGN
ŁUKASZ SIEMIENIEC
 OS. OŚWIECENIA 47/2, KRAKÓW 31-636
 NIP: 648 276 10 57

PROJEKTANCI:
 MGR INŻ. ŁUKASZ SIEMIENIEC

TYTUŁ PROJEKTU:
 SŁONECZNY PARK

INWESTOR:
 PAŃSTWO ANNA I MATEUSZ SKAŁA

LOKALIZACJA:
 UL. LEMA 22/44

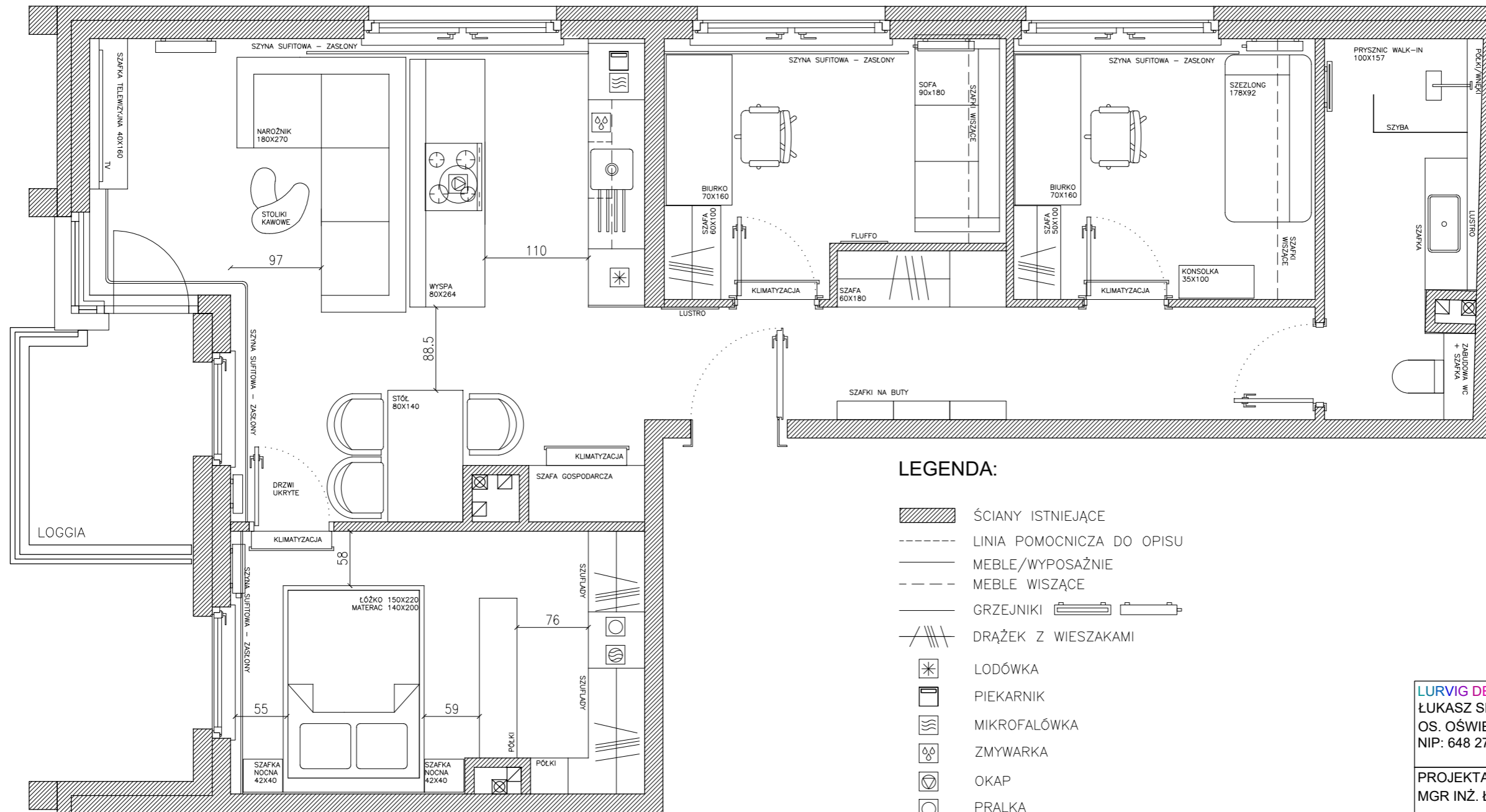
TYTUŁ ARKUSZA:
 STAN PIERWOTNY

DATA: 20.02.2025	SKALA: 1:50	FORMAT: A3	ARKUSZ NR: 1
----------------------------	-----------------------	----------------------	------------------------














UWAGA:
 WSZELKIE PRAWA AUTORSKIE DOTYCZĄCE TEGO RYSUNKU SĄ WŁASNOŚCIĄ LURVIG DESIGN - ŁUKASZ SIEMIENIEC

PRZED PRYZYSTAPIENIEM DO PRAC BUDOWLANYCH WSZYSTKIE WYMIARY NALEŻY SPRAWDZIĆ NA MIEJSCU INWESTYCJI. W PRZYPADKU STWIERDZENIA ZNACZĄCEJ NIEZGODNOŚCI Z PROJEKTEM NALEŻY ZWRÓCIĆ SIĘ DO PROJEKTANTA.

NINIEJSZA DOKUMENTACJA STANOWI CZĘŚĆ OPRACOWANIA WIELOBRANŻOWEGO, KTÓRE NALEŻY ROZPATRYWAĆ JAKO CAŁOŚĆ. NIE NALEŻY PROWADZIĆ ROBÓT W OPARCIU O DOKUMENTACJĘ, JEDNEJ BRANŻY BEZ SPRAWDZENIA ICH ODNIENIENIA DO POZOSTAŁYCH BRANŻ. WSZELKIE PROPOZYCJE ROZWIĄZAŃ ZAMIENNYCH NALEŻY OMÓWIĆ Z PROJEKTANTEM I UZYSKAĆ AKCEPTACJĘ INWESTORA DLA ICH PROWADZENIA.



LEGENDA:

-  ŚCIANY ISTNIEJĄCE
-  LINIA POMOCNICZA DO OPISU
-  MEBLE/WYPOSAŻENIE
-  MEBLE WISZĄCE
-  GRZEJNIKI
-  DRAŻEK Z WIESZAKAMI
-  LODÓWKA
-  PIEKARNIK
-  MIKROFALÓWKA
-  ZMYWARKA
-  OKAP
-  PRALKA
-  SUSZARKA

POWIERZCHNIA POMIESZCZEŃ

NR. POM.	NAZWA POM.	POWIERZCHNIA
1	HOL	0 M ²
2	WC	0 M ²
3	SYPIALNIA + GARD.	12,07 M ²
4	POKÓJ Z ANEKSEM	26,37 M ²
5	GABINET LEWY	8,98 M ²
6	GABINET PRAWY	8,91 M ²
7	ŁAZIENKA	6,39 M ²
8	PRZEDPOKÓJ	9,64 M ²
ŚCIANKI DZIAŁOWE NADAJĄCE SIĘ DO DEMONTAŻU		1,64 M ²
ŁĄCZNA POWIERZCHNIA		74,00 M ²

LURVIG DESIGN
ŁUKASZ SIEMIENIEC
 OS. OŚWIECENIA 47/2, KRAKÓW 31-636
 NIP: 648 276 10 57

PROJEKTANCI:
 MGR INŻ. ŁUKASZ SIEMIENIEC

TYTUŁ PROJEKTU:
 SŁONECZNY PARK

INWESTOR:
 PAŃSTWO ANNA I MATEUSZ SKAŁA

LOKALIZACJA:
 UL. LEMA 22/44

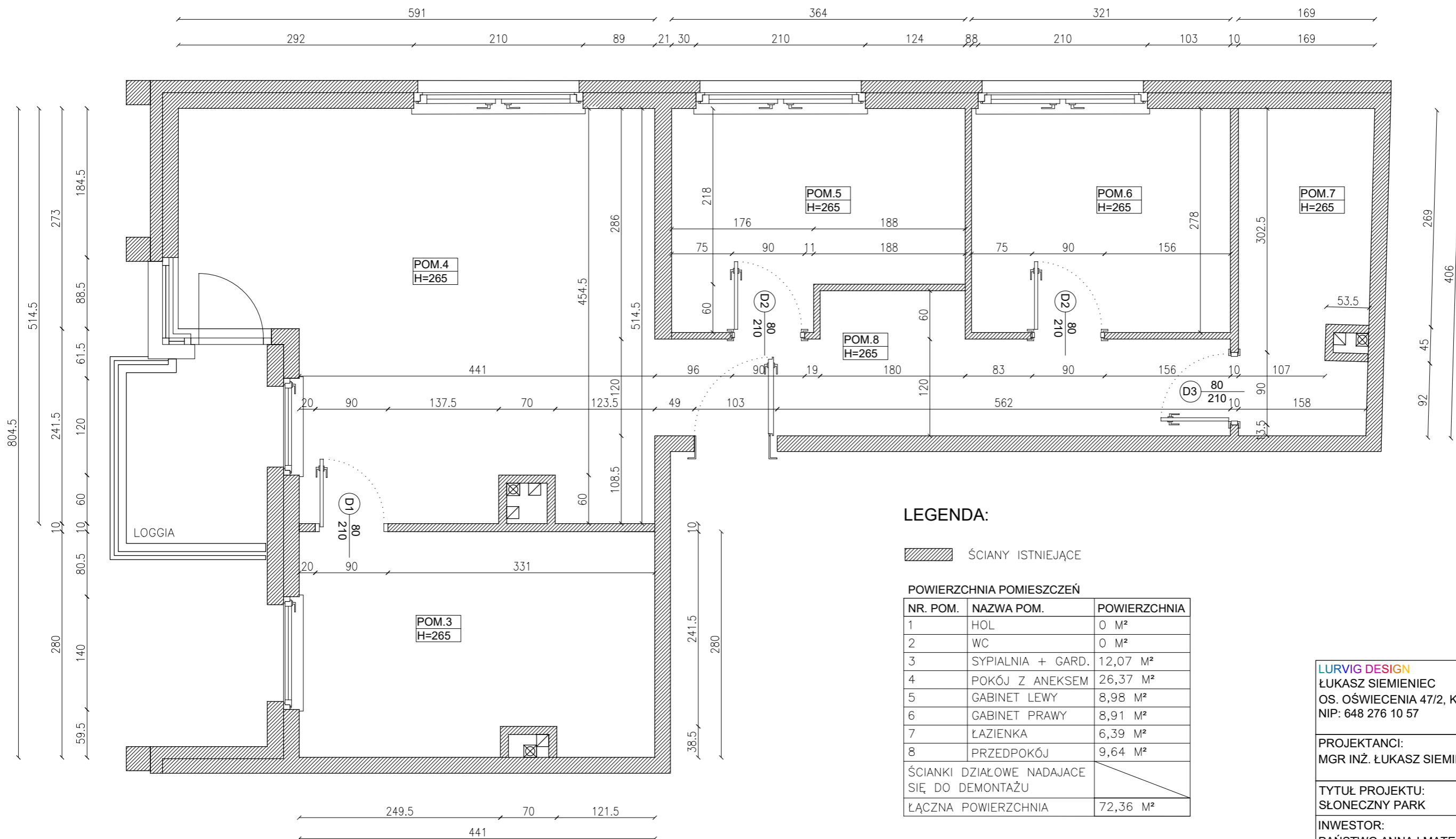
TYTUŁ ARKUSZA:
 KONCEPCJA

DATA: 20.02.2025	SKALA: 1:50	FORMAT: A3	ARKUSZ NR: 2
----------------------------	-----------------------	----------------------	------------------------

UWAGA:
 WSZELKIE PRAWA AUTORSKIE DOTYCZĄCE TEGO RYSUNKU SĄ WŁASNOŚCIĄ LURVIG DESIGN - ŁUKASZ SIEMIENIEC

PRZED PRZYSTĄPIENIEM DO PRAC BUDOWLANYCH WSZYSTKIE WYMIARY NALEŻY SPRAWDZIĆ NA MIEJSCU INWESTYCJI. W PRZYPADKU STWIERDZENIA ZNACZĄCEJ NIEZGODNOŚCI Z PROJEKTEM NALEŻY ZWRÓCIĆ SIĘ DO PROJEKTANTA.

NINIEJSZA DOKUMENTACJA STANOWI CZĘŚĆ OPRACOWANIA WIELOBRANŻOWEGO, KTÓRE NALEŻY ROZPATRYWAĆ JAKO CAŁOŚĆ. NIE NALEŻY PROWADZIĆ ROBÓT W OPARCIU O DOKUMENTACJĘ, JEDNEJ BRANŻY BEZ SPRAWDZENIA ICH ODNIESIENIA DO POZOSTAŁYCH BRANŻY. WSZELKIE PROPOZYCJE ROZWIĄZAŃ ZAMIENNYCH NALEŻY OMÓWIĆ Z PROJEKTANTEM I UZYSKAĆ AKCEPTACJĘ INWESTORA DLA ICH PROWADZENIA.



LEGENDA:

ŚCIANY ISTNIEJĄCE

POWIERZCHNIA POMIESZCZEŃ

NR. POM.	NAZWA POM.	POWIERZCHNIA
1	HOL	0 M ²
2	WC	0 M ²
3	SYPIALNIA + GARD.	12,07 M ²
4	POKÓJ Z ANEKSEM	26,37 M ²
5	GABINET LEWY	8,98 M ²
6	GABINET PRAWY	8,91 M ²
7	ŁAZIENKA	6,39 M ²
8	PRZEDPOKÓJ	9,64 M ²
ŚCIANKI DZIAŁOWE NADAJĄCE SIĘ DO DEMONTAŻU		
ŁĄCZNA POWIERZCHNIA		72,36 M ²

DRZWI

- D1 – DRZWI UKRYTE,
- D2 – DRZWI KLASYCZNE, BEZPRZYLGOWE
- D3 – DRZWI KLASYCZNE, BEZPRZYLGOWE

LURVIG DESIGN
ŁUKASZ SIEMIENIEC
 OS. OŚWIECENIA 47/2, KRAKÓW 31-636
 NIP: 648 276 10 57

PROJEKTANCI:
 MGR INŻ. ŁUKASZ SIEMIENIEC

TYTUŁ PROJEKTU:
 SŁONECZNY PARK

INWESTOR:
 PAŃSTWO ANNA I MATEUSZ SKAŁA

LOKALIZACJA:
 UL. LEMA 22/44

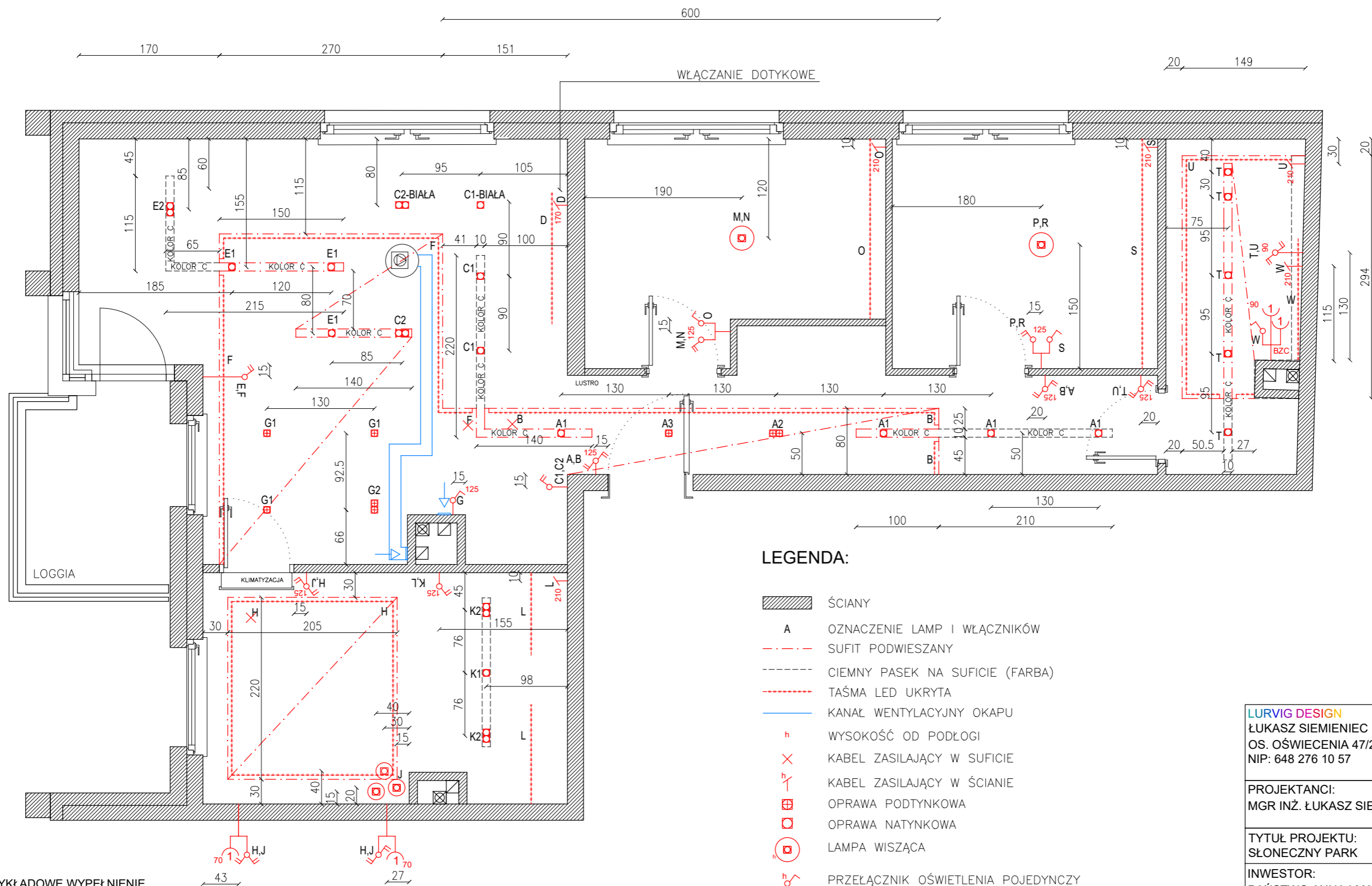
TYTUŁ ARKUSZA:
 NOWY UKŁAD FUNKCJONALNY

DATA: 20.02.2025	SKALA: 1:50	FORMAT: A3	ARKUSZ NR: 3
----------------------------	-----------------------	----------------------	------------------------




















UWAGA:
 WSZELKIE PRAWA AUTORSKIE DOTYCZĄCE TEGO RYSUNKU SĄ WŁASNOŚCIĄ LURVIG DESIGN - ŁUKASZ SIEMIENIEC

PRZED PRZYSTĄPIENIEM DO PRAC BUDOWLANYCH WSZYSTKIE WYMIARY NALEŻY SPRAWDZIĆ NA MIEJSCU INWESTYCJI. W PRZYPADKU STWIERDZENIA ZNACZĄCEJ NIEZGODNOŚCI Z PROJEKTEM NALEŻY ZWRÓCIĆ SIĘ DO PROJEKTANTA.

NINIEJSZA DOKUMENTACJA STANOWI CZĘŚĆ OPRACOWANIA WIELOBRANŻOWEGO, KTÓRE NALEŻY ROZPATRYWAĆ JAKO CAŁOŚĆ. NIE NALEŻY PROWADZIĆ ROBÓT W OPARCIU O DOKUMENTACJĘ, JEDNEJ BRANŻY BEZ SPRAWDZENIA ICH ODNIESIENIA DO POZOSTAŁYCH BRANŻ. WSZELKIE PROPOZYCJE ROZWIĄZAŃ ZAMIENNYCH NALEŻY OMÓWIĆ Z PROJEKTANTEM I UZYSKAĆ AKCEPTACJĘ INWESTORA DLA ICH PROWADZENIA.



LEGENDA:

-  ŚCIANY
-  A OZNACZENIE LAMP I WŁĄCZNIKÓW
-  SUFIT PODWIESZANY
-  CIEMNY PASEK NA SUFICIE (FARBA)
-  TAŚMA LED UKRYTA
-  KANAŁ WENTYLACYJNY OKAPU
-  WYSOKOŚĆ OD PODŁOGI
-  KABEL ZASILAJĄCY W SUFICIE
-  KABEL ZASILAJĄCY W ŚCIANIE
-  OPRAWA PODTYNKOWA
-  OPRAWA NATYNKOWA
-  LAMPA WISZĄCA
-  PRZELĄCZNIK OŚWIETLENIA POJEDYNCZY
-  PRZELĄCZNIK OŚWIETLENIA POJEDYNCZY SCHODOWY
-  PRZELĄCZNIK OŚWIETLENIA POJEDYNCZY KRZYŻOWY
-  PRZELĄCZNIK OŚWIETLENIA PODWÓJNY
-  PRZELĄCZNIK OŚWIETLENIA PODWÓJNY SCHODOWY
-  PRZELĄCZNIK OŚWIETLENIA PODWÓJNY KRZYŻOWY
-  OKAP

PRZYKŁADOWE WYPEŁNIENIE

OZNACZENIE	RODZAJ
A1, C1, E, K1	POJEDYNCZA TUBA NATYNKOWA
C2, E2, K2	PODWÓJNA TUBA NATYNKOWA
A2, G1	POJEDYNCZY PUNKT PODTYNKOWY
A3, G2	PODWÓJNY PUNKT PODTYNKOWY
B, F, H	TAŚMA LED W SUFICIE PODWIESZANYM
J	LAMPA WISZĄCA KULA
D, L, O, S	TAŚMA LED POD MEBLAMI
M, N, P, R	LAMPA NATYNKOWA KWADRAT LUB KOŁO
T	POJEDYNCZA TUBA NATYNKOWA IP54
U, W	TAŚMA LED IP54

LURVIG DESIGN
 ŁUKASZ SIEMIENIEC
 OS. OŚWIECENIA 47/2, KRAKÓW 31-636
 NIP: 648 276 10 57

PROJEKTANCI:
 MGR INŻ. ŁUKASZ SIEMIENIEC

TYTUŁ PROJEKTU:
 SŁONECZNY PARK

INWESTOR:
 PAŃSTWO ANNA I MATEUSZ SKAŁA

LOKALIZACJA:
 UL. LEMA 22/44

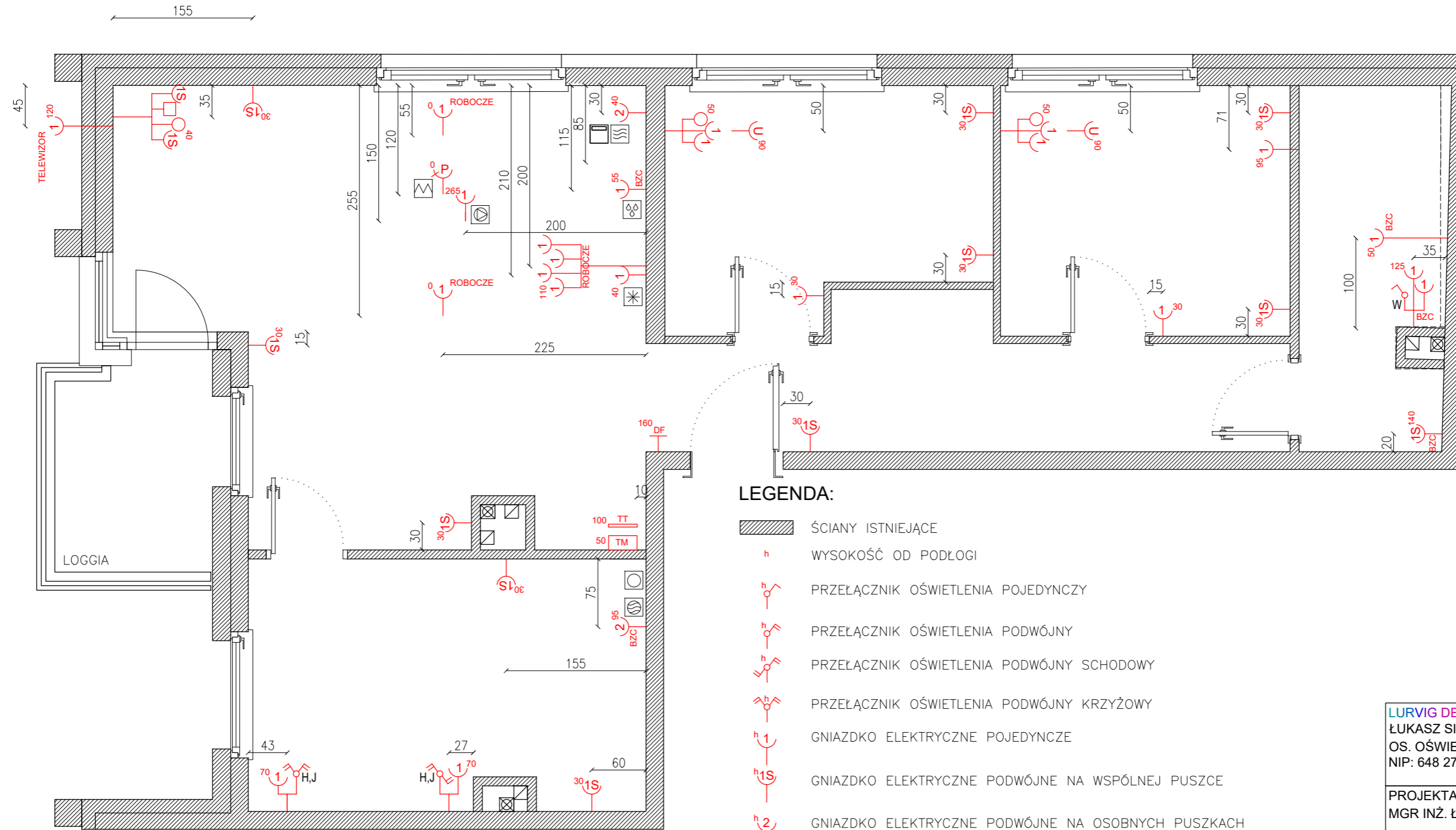
TYTUŁ ARKUSZA:
 OŚWIETLENIE I SUFYTY PODWIESZANE

DATA: 20.02.2025	SKALA: 1:50	FORMAT: A3	ARKUSZ NR: 4
---------------------	----------------	---------------	-----------------

























UWAGA:
 WSZELKIE PRAWA AUTORSKIE DOTYCZĄCE TEGO RYSUNKU SĄ WŁASNOŚCIĄ LURVIG DESIGN - ŁUKASZ SIEMIENIEC

PRZED PRZYSTĄPIENIEM DO PRAC BUDOWLANYCH WSZYSTKIE WYMIARY NALEŻY SPRAWDZIĆ NA MIEJSCU INWESTYCJI. W PRZYPADKU STWIERDZENIA ZNAZĄCEJ NIEZGODNOŚCI Z PROJEKTEM NALEŻY ZWRÓCIĆ SIĘ DO PROJEKTANTA.

NINIEJSZA DOKUMENTACJA STANOWI CZĘŚĆ OPRACOWANIA WIELOBRANŻOWEGO, KTÓRE NALEŻY ROZPATRYWAĆ JAKO CAŁOŚĆ. NIE NALEŻY PROWADZIĆ ROBÓT W OPARCIU O DOKUMENTACJĘ, JEDNEJ BRANŻY BEZ SPRAWDZENIA ICH ODNIESIENIA DO POZOSTAŁYCH BRANŻ. WSZELKIE PROPOZYCJE ROZWIĄZAŃ ZAMIENNYCH NALEŻY OMÓWIĆ Z PROJEKTANTEM I UZYSKAĆ AKCEPTACJĘ INWESTORA DLA ICH PROWADZENIA.



LEGENDA:

-  ŚCIANY ISTNIEJĄCE
-  WYSOKOŚĆ OD PODŁOGI
-  PRZEŁĄCZNIK OŚWIETLENIA POJEDYNCZY
-  PRZEŁĄCZNIK OŚWIETLENIA PODWÓJNY
-  PRZEŁĄCZNIK OŚWIETLENIA PODWÓJNY SCHODOWY
-  PRZEŁĄCZNIK OŚWIETLENIA PODWÓJNY KRZYŻOWY
-  GNIAZDKO ELEKTRYCZNE POJEDYNCZE
-  GNIAZDKO ELEKTRYCZNE PODWÓJNE NA WSPÓLNEJ PUSZCZE
-  GNIAZDKO ELEKTRYCZNE PODWÓJNE NA OSOBNYCH PUSZKACH
-  GNIAZDKO ELEKTRYCZNE DO PŁYTY KUCHENNEJ – WYPUST KABLOWY TRÓJFAZOWY ZAKOŃCZONY PUSZKĄ PRZYŁĄCZENIOWĄ
-  GNIAZDKO ELEKTRYCZNE 2xUSB
-  GNIAZDKO 2xRJ/INTERNET
-  GNIAZDKO F/TELEWIZJA
-  DOMOFON
-  SKRZYŃKA TELETECHNICZNA
-  SKRZYŃKA ELEKTRYCZNA
-  GNIAZDO BRYZGOSZCZELNE
-  LODÓWKA
-  PIEKARNIK
-  MIKROFALÓWKA
-  ZMYWARKA
-  PŁYTA GRZEWICZA
-  OKAP
-  PRALKA
- SUSZARKA

LURVIG DESIGN
 ŁUKASZ SIEMIENIEC
 OS. OŚWIECENIA 47/2, KRAKÓW 31-636
 NIP: 648 276 10 57

PROJEKTANCI:
 MGR INŻ. ŁUKASZ SIEMIENIEC

TYTUŁ PROJEKTU:
 SŁONECZNY PARK

INWESTOR:
 PAŃSTWO ANNA I MATEUSZ SKAŁA

LOKALIZACJA:
 UL. LEMA 22/44

TYTUŁ ARKUSZA:
 GNIAZDA ELEKTRYCZNE I SIECIOWE

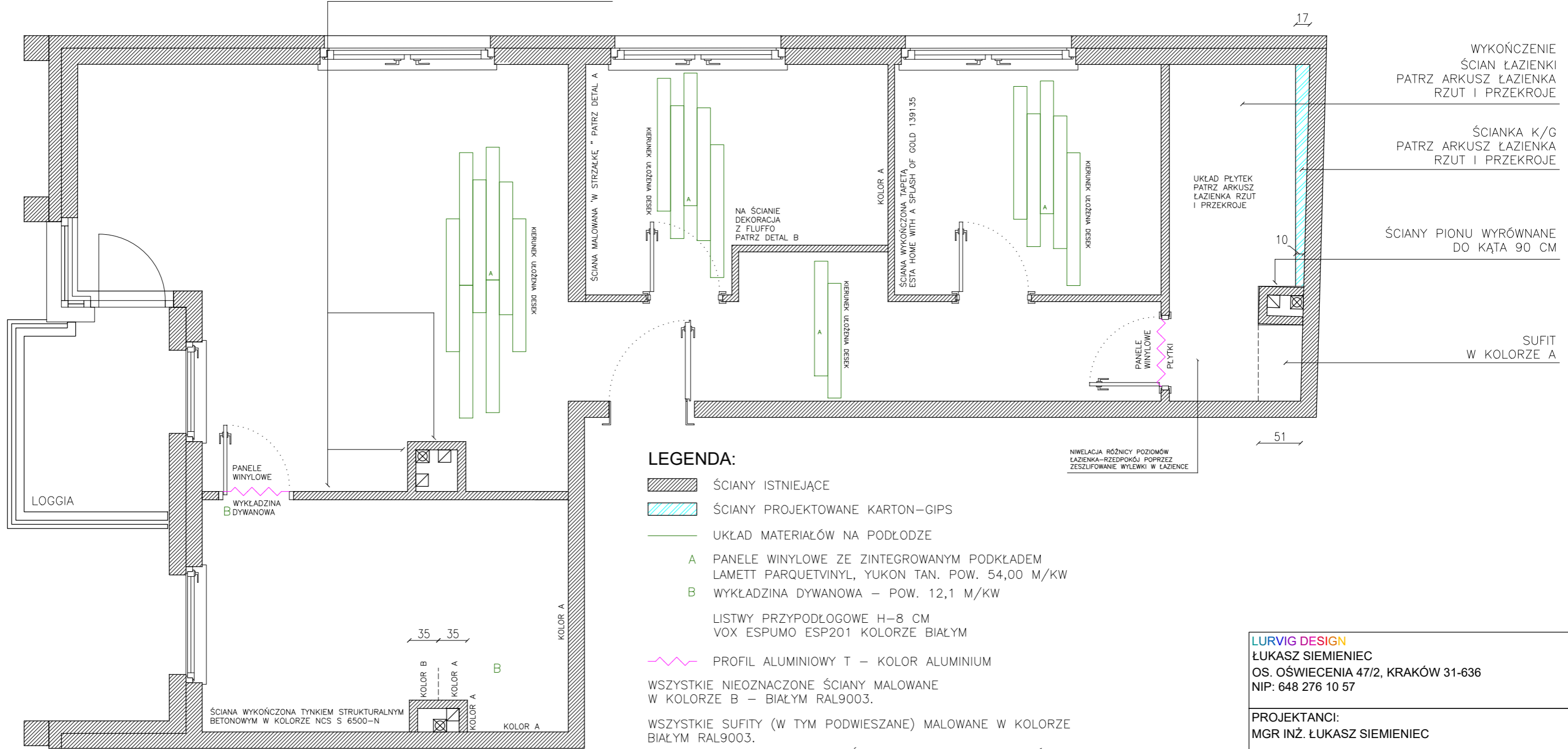
DATA: 20.02.2025	SKALA: 1:50	FORMAT: A3	ARKUSZ NR: 5
---------------------	----------------	---------------	-----------------

UWAGA:
 WSZELKIE PRAWA AUTORSKIE DOTYCZĄCE TEGO RYSUNKU SĄ WŁASNOŚCIĄ LURVIG DESIGN - ŁUKASZ SIEMIENIEC

PRZED PRZYSTĄPIENIEM DO PRAC BUDOWLANYCH WSZYSTKIE WYMIARY NALEŻY SPRAWDZIĆ NA MIEJSCU INWESTYCJI. W PRZYPADKU STWIERDZENIA ZNACZĄCEJ NIEZGODNOŚCI Z PROJEKTEM NALEŻY ZWRÓCIĆ SIĘ DO PROJEKTANTA.

NINIEJSZA DOKUMENTACJA STANOWI CZĘŚĆ OPRACOWANIA WIELOBRANŻOWEGO, KTÓRE NALEŻY ROZPATRYWAĆ JAKO CAŁOŚĆ. NIE NALEŻY PROWADZIĆ ROBÓT W OPARCIU O DOKUMENTACJĘ, JEDNEJ BRANŻY BEZ SPRAWDZENIA ICH ODNIESIENIA DO POZOSTAŁYCH BRANŻY. WSZELKIE PROPOZYCJE ROZWIĄZAŃ ZAMIENNYCH NALEŻY OMÓWIĆ Z PROJEKTANTEM I UZYSKAĆ AKCEPTACJĘ INWESTORA DLA ICH PROWADZENIA.

ŚCIANA, POWIERZCHNIA DRZWI
UKRYTYCH ORAZ 2 ŚCIANY
PIONU WENTYLACYJNEGO
WYKOŃCZONE FOTOTAPETĄ
PHOTOWALL
HIDDEN BIRD – BROWN GREY



LEGENDA:

- ŚCIANY ISTNIEJĄCE
 - ŚCIANY PROJEKTOWANE KARTON-GIPS
 - UKŁAD MATERIAŁÓW NA PODŁODZE
 - PANELE WINYLOWE ZE ZINTEGROWANYM PODKŁADEM LAMETT PARQUETVINYL, YUKON TAN. POW. 54,00 M/KW
 - WYKŁADZINA DYWANOWA – POW. 12,1 M/KW
 - PROFIL ALUMINIOWY T – KOLOR ALUMINIUM
- LISTWY PRZYPODŁOGOWE H=8 CM
VOX ESPUMO ESP201 KOLORZE BIAŁYM

WSZYSTKIE NIEOZNACZONE ŚCIANY MALOWANE W KOLORZE B – BIAŁYM RAL9003.

WSZYSTKIE SUFITÓW (W TYM PODWIESZANE) MALOWANE W KOLORZE BIAŁYM RAL9003.

WYJĄTEK STANOWIĄ PASKI NA OŚWIETLENIE ORAZ BOKI PASKÓW W SUFICIE PODWIESZANYM, KTÓRE TO MALOWANE SĄ W KOLORZE CZARNYM RAL9004.

PROJEKT SUFITÓW PODWIESZANYCH ZNAJDUJE SIĘ NA ARKUSZU "OŚWIETLENIE I SUFITÓW PODWIESZANE"

KOLOR A – CIEMNOSZARY NCS S 6500-N

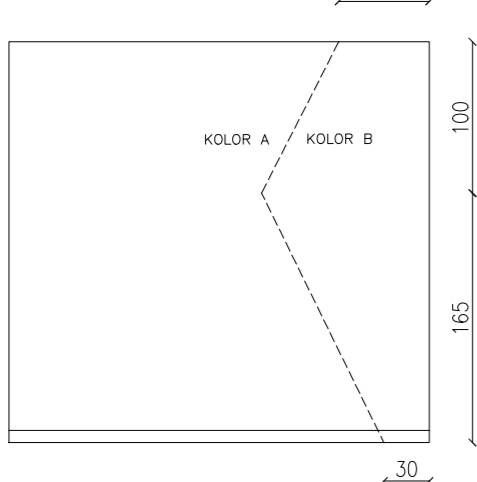
KOLOR B – BIAŁY RAL9003

KOLOR C – CZARNY RAL9005

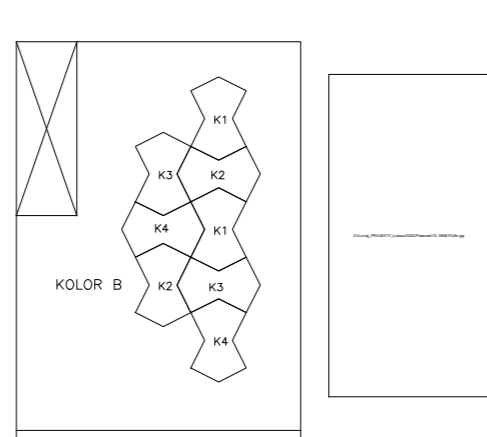
FLUFFO KOLORY (PO 2 SZT Z KAŻDEGO):

- K1 – GRAFITOWY,
- K2 – BETONOWY,
- K3 – ŻELIWNY,
- K4 – DENIM.

DETAL A



DETAL B



LURVIG DESIGN
ŁUKASZ SIEMIENIEC
OS. OŚWIECENIA 47/2, KRAKÓW 31-636
NIP: 648 276 10 57

PROJEKTANCI:
MGR INŻ. ŁUKASZ SIEMIENIEC

TYTUŁ PROJEKTU:
SŁONECZNY PARK

INWESTOR:
PAŃSTWO ANNA I MATEUSZ SKAŁA

LOKALIZACJA:
UL. LEMA 22/44

TYTUŁ ARKUSZA:
WYKOŃCZENIE POW. - ŚCIANY, SUFITÓW, PODŁOGI

DATA: 20.02.2025	SKALA: 1:50	FORMAT: A3	ARKUSZ NR: 6
----------------------------	-----------------------	----------------------	------------------------

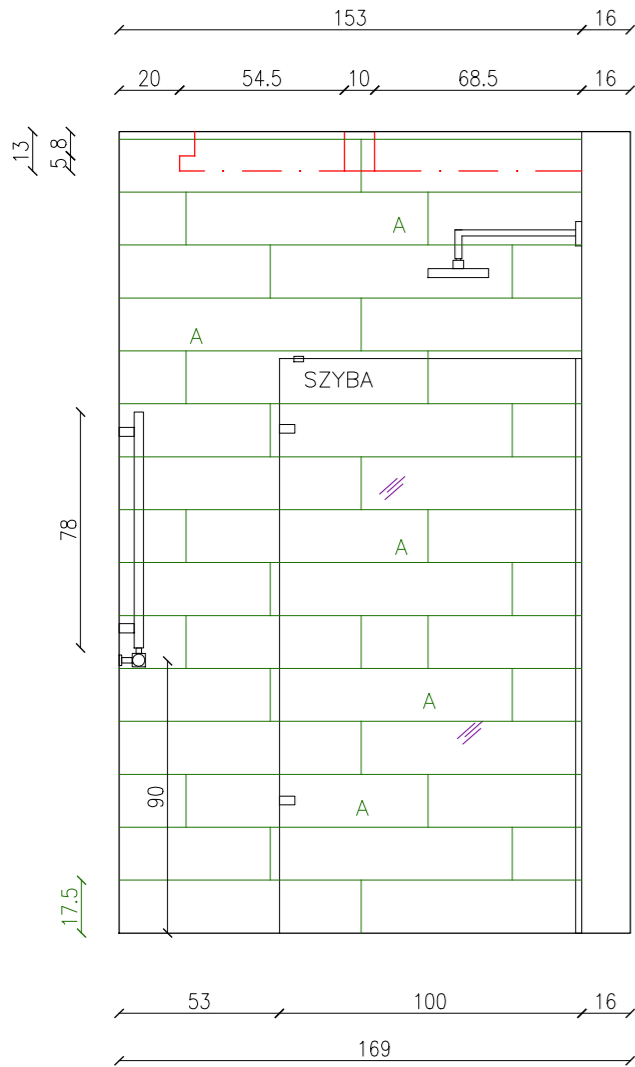
UWAGA:
WSZELKIE PRAWA AUTORSKIE DOTYCZĄCE TEGO RYSUNKU SĄ WŁASNOŚCIĄ LURVIG DESIGN - ŁUKASZ SIEMIENIEC

PRZED PRZYSTĄPIENIEM DO PRAC BUDOWLANYCH WSZYSTKIE WYMIARY NALEŻY SPRAWDZIĆ NA MIEJSCU INWESTYCJI. W PRZYPADKU STWIERDZENIA ZNAJCĄCEJ NIEZGODNOŚCI Z PROJEKTEM NALEŻY ZWRÓCIĆ SIĘ DO PROJEKTANTA.

NINIEJSZA DOKUMENTACJA STANOWI CZĘŚĆ OPRACOWANIA WIELOBRANŻOWEGO, KTÓRE NALEŻY ROZPATRYWAĆ JAKO CAŁOŚĆ. NIE NALEŻY PROWADZIĆ ROBÓT W OPARCIU O DOKUMENTACJĘ, JEDNEJ BRANŻY BEZ SPRAWDZENIA ICH ODNIESIENIA DO POZOSTAŁYCH BRANŻY. WSZELKIE PROPOZYCJE ROZWIĄZAŃ ZAMIENNYCH NALEŻY OMÓWIĆ Z PROJEKTANTEM I UZYSKAĆ AKCEPTACJĘ INWESTORA DLA ICH PROWADZENIA.

A-A

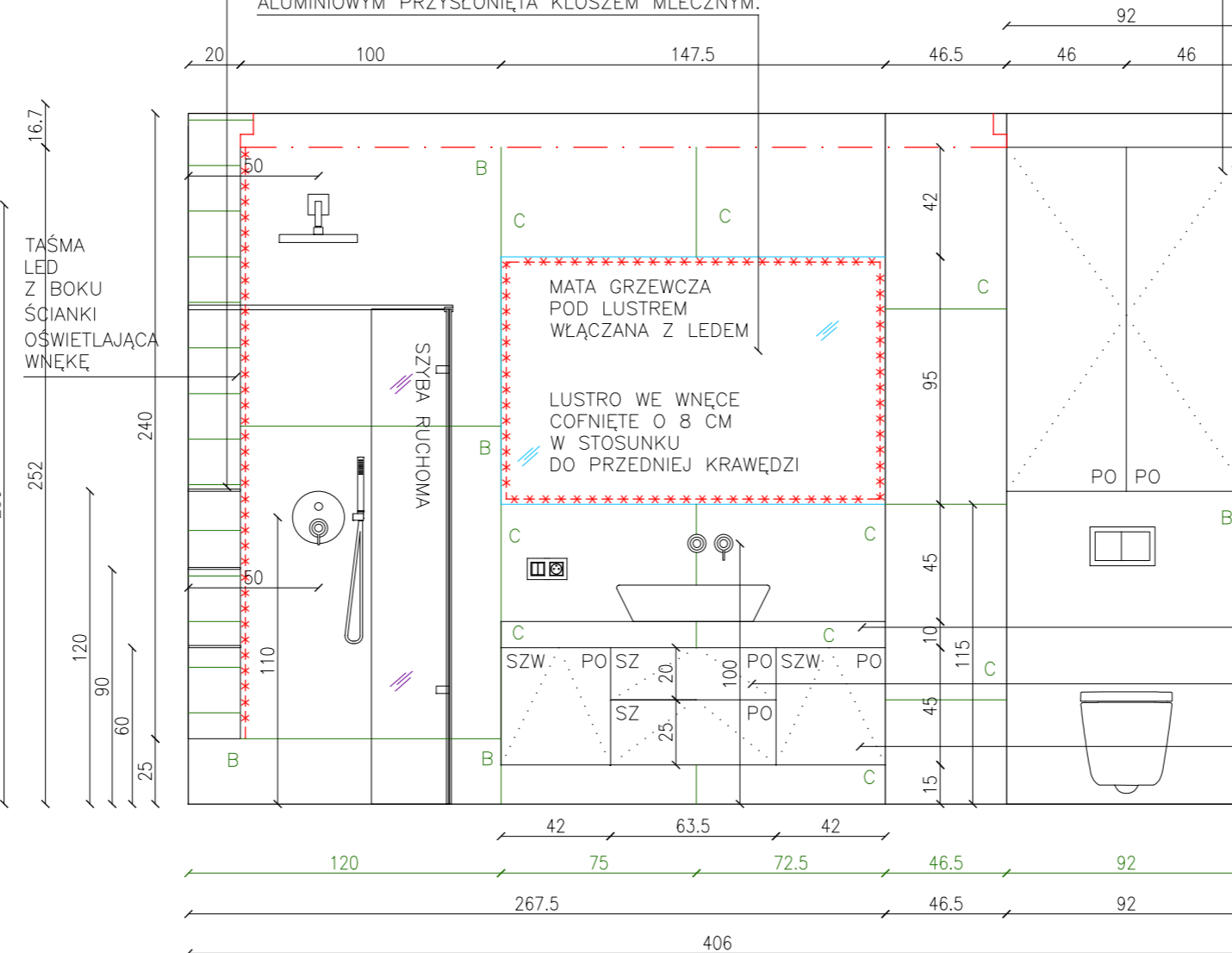
PÓLKI SZKLANE NA UCHWYtach CHROMOWANYCH ODPORNICH NA KORÓZJĘ. SZKŁO HARTOWANE O GRUBÓSCI 6 MM. 3 SZT



B-B

ŚCIANKA KG WYRÓWNUJĄCA SKOS ŚCIANY. W NIEJ UKRYTE PÓLKI POD PRYSZNICEM ORAZ WPUSZCZANE LUSTRO. WOKÓŁ LUSTRA TAŚMA LED W PROFILU ALUMINIOWYM PRZYSŁONIĘTA KŁOSZEM MLECZNYM.

SZAFKA W CAŁOŚCI WYKONANA Z PŁYTY WIÓRÓWEJ W KOLORZE PŁYTEK CERAMICZNYCH. WEWNĄTRZ PÓLKI. OTWIERANIE PUSH-OPEN



LEGENDA:

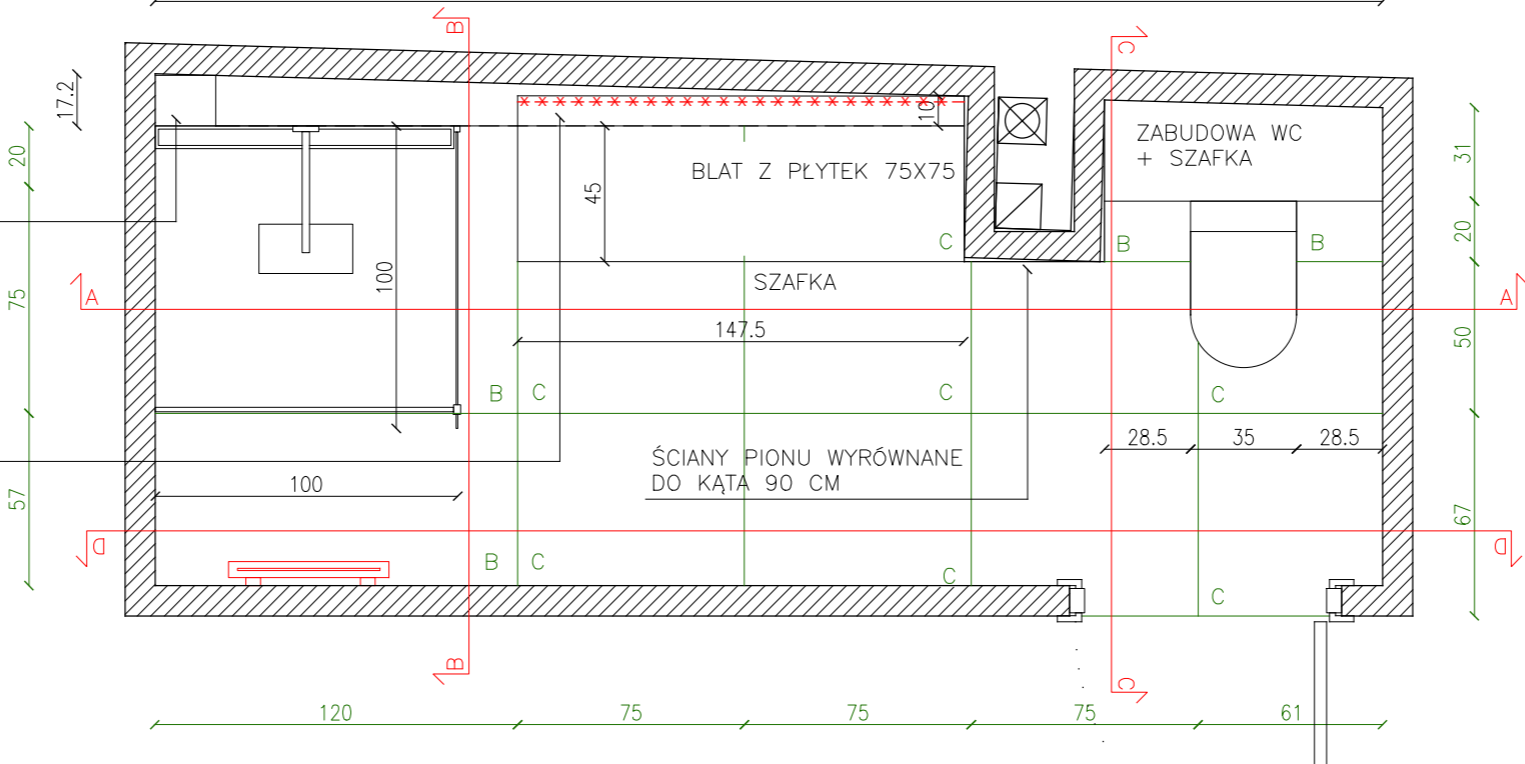
- ŚCIANY ISTNIEJĄCE
- GRZEJNIKI
- LINIA POMOCNICZA DO OPISU
- KIERUNEK OTWIERANIA FRONTÓW
- TAŚMA LED UKRYTA
- MEBLE/WYPOSAŻENIE
- LUSTRO
- SZKŁO
- LINIA UKŁADU PŁYTEK
- PŁYTKI 17.5X80 DREWNOPODOBNE CERRAD, LISTRIA MARRONE FUGA 2 MM
- PŁYTKI 120X120 CIEMNOSZARE ARIANA, STORM MUD FUGA 2 MM
- PŁYTKI 75X75 BEŻOWE KERABEN, INARI PERLA LAPATTO FUGA 2 MM
- PRZEKRÓJ

BLAT Z PŁYTEK 75X75
W GÓRNEJ SZUFLADZIE GNIAZDKO DO PODŁĄCZENIA SUSZARKI
SZAFKA Z PŁYTY DREWNOPODOBNEJ

UWAGA:
W NAROŻNIKACH PŁYTKI ŚCIANANE POD KĄTEM 45 STOPNI

PÓLKI SZKLANE WE WNECE MONTOWANE NA UCHWYtach CHROMOWANYCH ODPORNICH NA KORÓZJĘ. SZKŁO HARTOWANE O GRUBÓSCI 6 MM. 3 SZT

ŚCIANKA KG WYRÓWNUJĄCA SKOS ŚCIANY. W NIEJ UKRYTE PÓLKI POD PRYSZNICEM ORAZ WPUSZCZANE LUSTRO. WOKÓŁ LUSTRA TAŚMA LED W PROFILU ALUMINIOWYM PRZYSŁONIĘTA KŁOSZEM MLECZNYM.



LURVIG DESIGN
ŁUKASZ SIEMIENIEC
 OS. OŚWIECENIA 47/2, KRAKÓW 31-636
 NIP: 648 276 10 57

PROJEKTANCI:
 MGR INŻ. ŁUKASZ SIEMIENIEC

TYTUŁ PROJEKTU:
 SŁONECZNY PARK

INWESTOR:
 PAŃSTWO ANNA I MATEUSZ SKAŁA














LOKALIZACJA:
 UL. LEMA 22/44

TYTUŁ ARKUSZA:
 ŁAZIENKA - RZUT I PRZEKROJE A,B

DATA: 20.02.2025	SKALA: 1:50	FORMAT: A3	ARKUSZ NR: 7
----------------------------	-----------------------	----------------------	------------------------

UWAGA:
 WSZELKIE PRAWA AUTORSKIE DOTYCZĄCE TEGO RYSUNKU SĄ WŁASNOŚCIĄ LURVIG DESIGN - ŁUKASZ SIEMIENIEC
 PRZED PRZYSTĄPIENIEM DO PRAC BUDOWLANYCH WSZYSTKIE WYMIARY NALEŻY SPRAWDZIĆ NA MIEJSCU INWESTYCJI. W PRZYPADKU STWIERDZENIA ZNACZĄCEJ NIEZGODNOŚCI Z PROJEKTEM NALEŻY ZWRÓCIĆ SIĘ DO PROJEKTANTA.
 NINIEJSZA DOKUMENTACJA STANOWI CZĘŚĆ OPRACOWANIA WIELOBRANŻOWEGO, KTÓRE NALEŻY ROZPATRYWAĆ JAKO CAŁOŚĆ. NIE NALEŻY PROWADZIĆ ROBÓT W OPARCIU O DOKUMENTACJĘ, JEDNEJ BRANŻY BEZ SPRAWDZENIA ICH ODNIESIENIA DO POZOSTAŁYCH BRANŻ. WSZELKIE PROPOZYCJE ROZWIĄZAŃ ZAMIENNYCH NALEŻY OMÓWIĆ Z PROJEKTANTEM I UZYSKAĆ AKCEPTACJĘ INWESTORA DLA ICH PROWADZENIA.

LEGENDA:

-  ŚCIANY ISTNIEJĄCE
-  GRZEJNIKI
-  LINIA POMOCNICZA DO OPISU
-  KIERUNEK OTWIERANIA FRONTÓW
-  TAŚMA LED UKRYTA
-  MEBLE/WYPOSAŻENIE
-  LUSTRO
-  SZKŁO
-  LINIA UKŁADU PŁYTEK
-  PŁYTKI 17.5X80 DREWNOPODOBNE CERRAD, LISTRIA MARRONE FUGA 2 MM
-  PŁYTKI 120X120 CIEMNOSZARE ARIANA, STORM MUD FUGA 2 MM
-  PŁYTKI 75X75 BEŻOWE KERABEN, INARI PERŁA LAPATTO FUGA 2 MM
-  PRZEKRÓJ

UWAGA:
W NAROŻNIKACH PŁYTKI ŚCIANANE
POD KĄTEM 45 STOPNI

LURVIG DESIGN
ŁUKASZ SIEMIENIEC
OS. OŚWIECENIA 47/2, KRAKÓW 31-636
NIP: 648 276 10 57

PROJEKTANCI:
MGR INŻ. ŁUKASZ SIEMIENIEC

TYTUŁ PROJEKTU:
SŁONECZNY PARK

INWESTOR:
PAŃSTWO ANNA I MATEUSZ SKAŁA

LOKALIZACJA:
UL. LEMA 22/44

TYTUŁ ARKUSZA:
ŁAZIENKA - RZUT I PRZEKROJE C,D

DATA: 20.02.2025	SKALA: 1:50	FORMAT: A3	ARKUSZ NR: 8
---------------------	----------------	---------------	-----------------

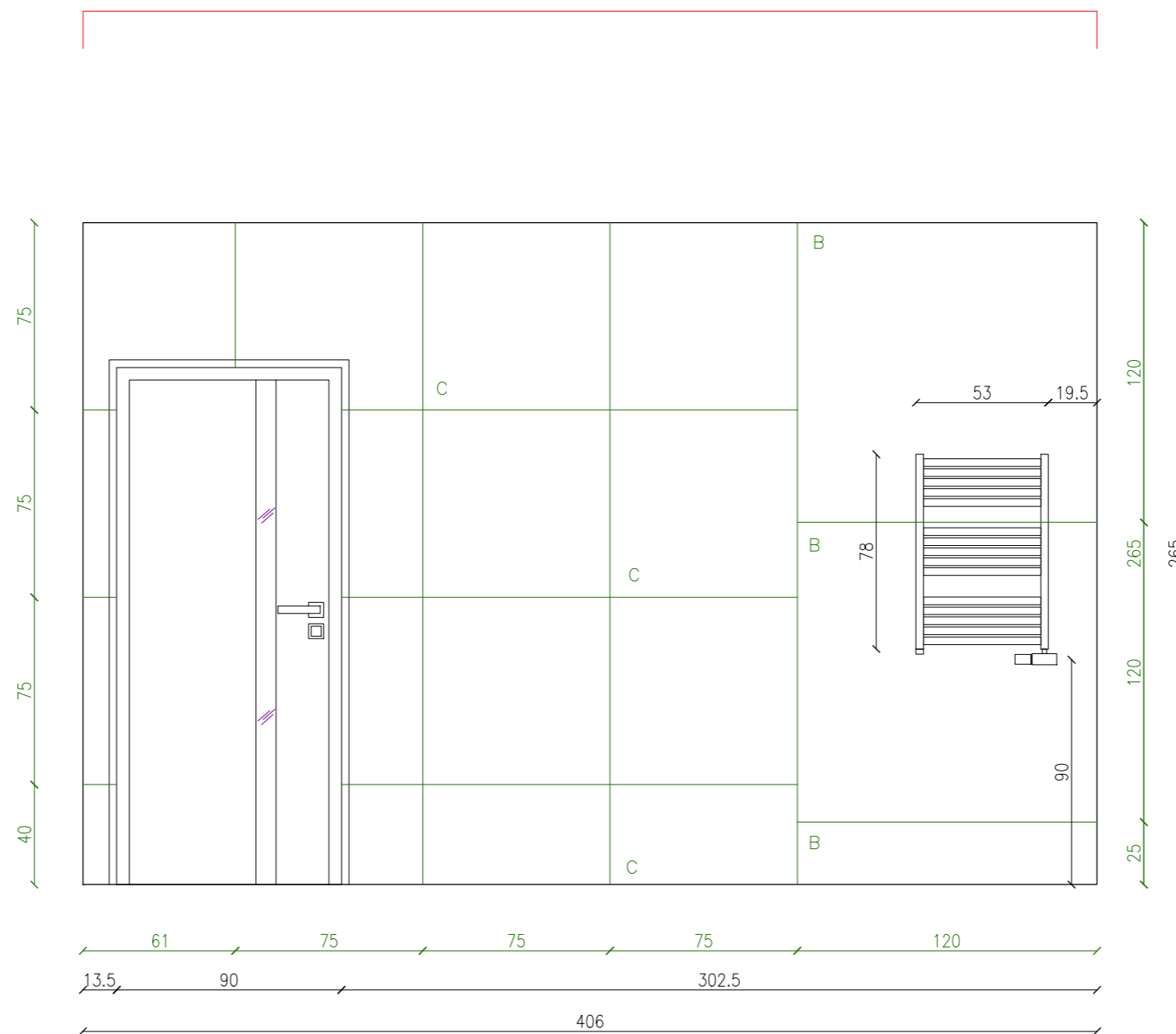
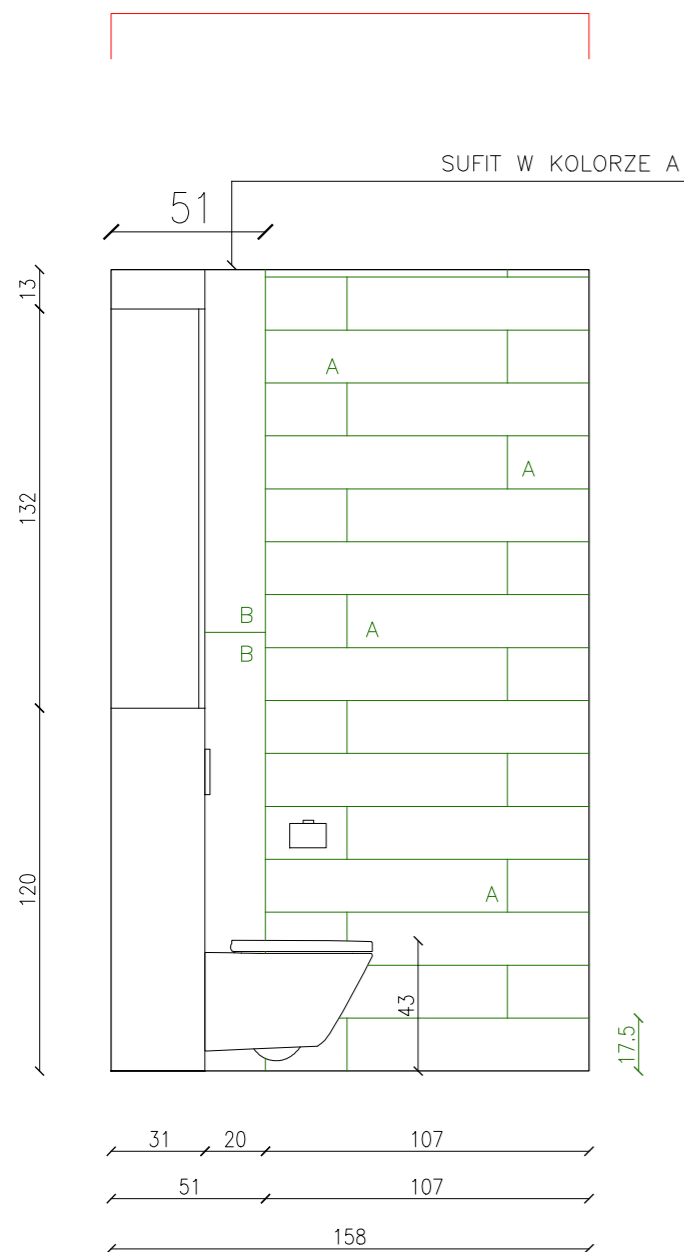
UWAGA:
WSZELKIE PRAWA AUTORSKIE DOTYCZĄCE TEGO RYSUNKU SĄ WŁASNOŚCIĄ
LURVIG DESIGN - ŁUKASZ SIEMIENIEC

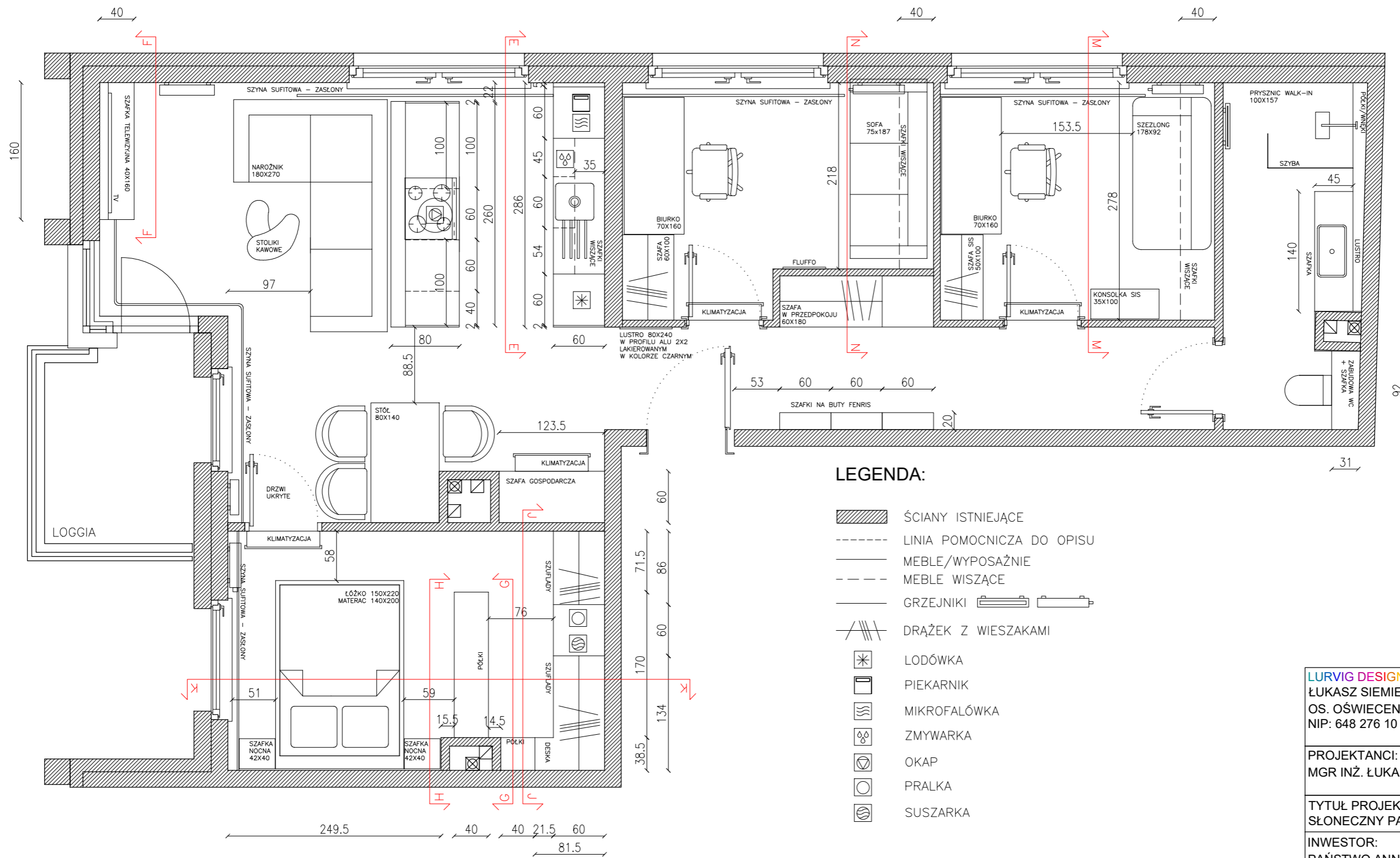
PRZED PRZYSTĄPIENIEM DO PRAC BUDOWLANYCH WSZYSTKIE WYMIARY NALEŻY
SPRAWDZIĆ NA MIEJSCU INWESTYCJI. W PRZYPADKU STWIERDZENIA ZNACZĄCEJ
NIEZGODNOŚCI Z PROJEKTEM NALEŻY ZWRÓCIĆ SIĘ DO PROJEKTANTA.

NINIEJSZA DOKUMENTACJA STANOWI CZĘŚĆ OPRACOWANIA WIELOBRANŻOWEGO,
KTÓRE NALEŻY ROZPATRYWAĆ JAKO CAŁOŚĆ. NIE NALEŻY PROWADZIĆ ROBÓT
W OPARCIU O DOKUMENTACJĘ, JEDNEJ BRANŻY BEZ SPRAWDZENIA ICH ODNIESIENIA
DO POZOSTAŁYCH BRANŻ. WSZELKIE PROPOZYCJE ROZWIĄZAŃ ZAMIENNYCH
NALEŻY OMÓWIĆ Z PROJEKTANTEM I UZYSKAĆ AKCEPTACJĘ INWESTORA
DLA ICH PROWADZENIA.

C-C

D-D





LURVIG DESIGN
 ŁUKASZ SIEMIENIEC
 OS. OŚWIECENIA 47/2, KRAKÓW 31-636
 NIP: 648 276 10 57

PROJEKTANCI:
 MGR INŻ. ŁUKASZ SIEMIENIEC

TYTUŁ PROJEKTU:
 SŁONECZNY PARK

INWESTOR:
 PAŃSTWO ANNA I MATEUSZ SKAŁA

LOKALIZACJA:
 UL. LEMA 22/44

TYTUŁ ARKUSZA:
 MEBLE - RZUT

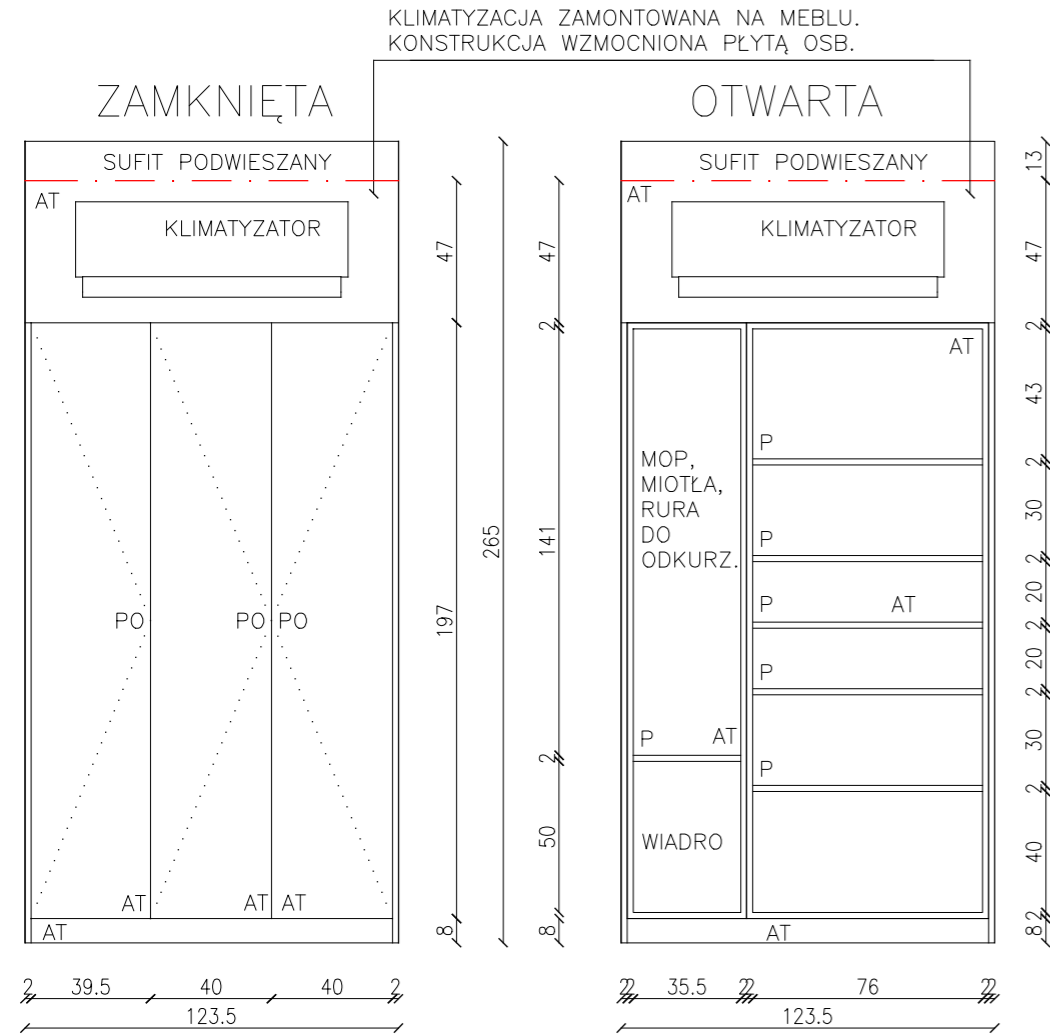
DATA: 20.02.2025	SKALA: 1:50	FORMAT: A3	ARKUSZ NR: 9
---------------------	----------------	---------------	-----------------

UWAGA:
 WSZELKIE PRAWA AUTORSKIE DOTYCZĄCE TEGO RYSUNKU SĄ WŁASNOŚCIĄ LURVIG DESIGN - ŁUKASZ SIEMIENIEC

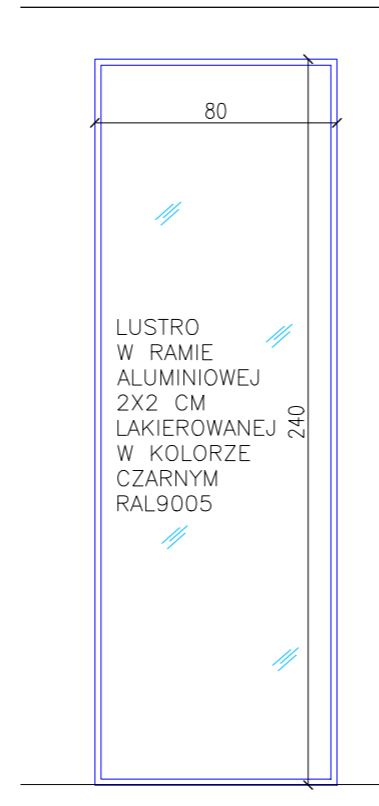
PRZED PRZYSTĄPIENIEM DO PRAC BUDOWLANYCH WSZYSTKIE WYMIARY NALEŻY SPRAWDZIĆ NA MIEJSCU INWESTYCJI. W PRZYPADKU STWIERDZENIA ZNACZĄCEJ NIEZGODNOŚCI Z PROJEKTEM NALEŻY ZWRÓCIĆ SIĘ DO PROJEKTANTA.

NINIEJSZA DOKUMENTACJA STANOWI CZĘŚĆ OPRACOWANIA WIELOBRANŻOWEGO, KTÓRE NALEŻY ROZPATRYWAĆ JAKO CAŁOŚĆ. NIE NALEŻY PROWADZIĆ ROBÓT W OPARCIU O DOKUMENTACJĘ, JEDNEJ BRANŻY BEZ SPRAWDZENIA ICH ODNIESIENIA DO POZOSTAŁYCH BRANŻ. WSZELKIE PROPOZYCJE ROZWIĄZAŃ ZAMIENNYCH NALEŻY OMÓWIĆ Z PROJEKTANTEM I UZYSKAĆ AKCEPTACJĘ INWESTORA DLA ICH PROWADZENIA.

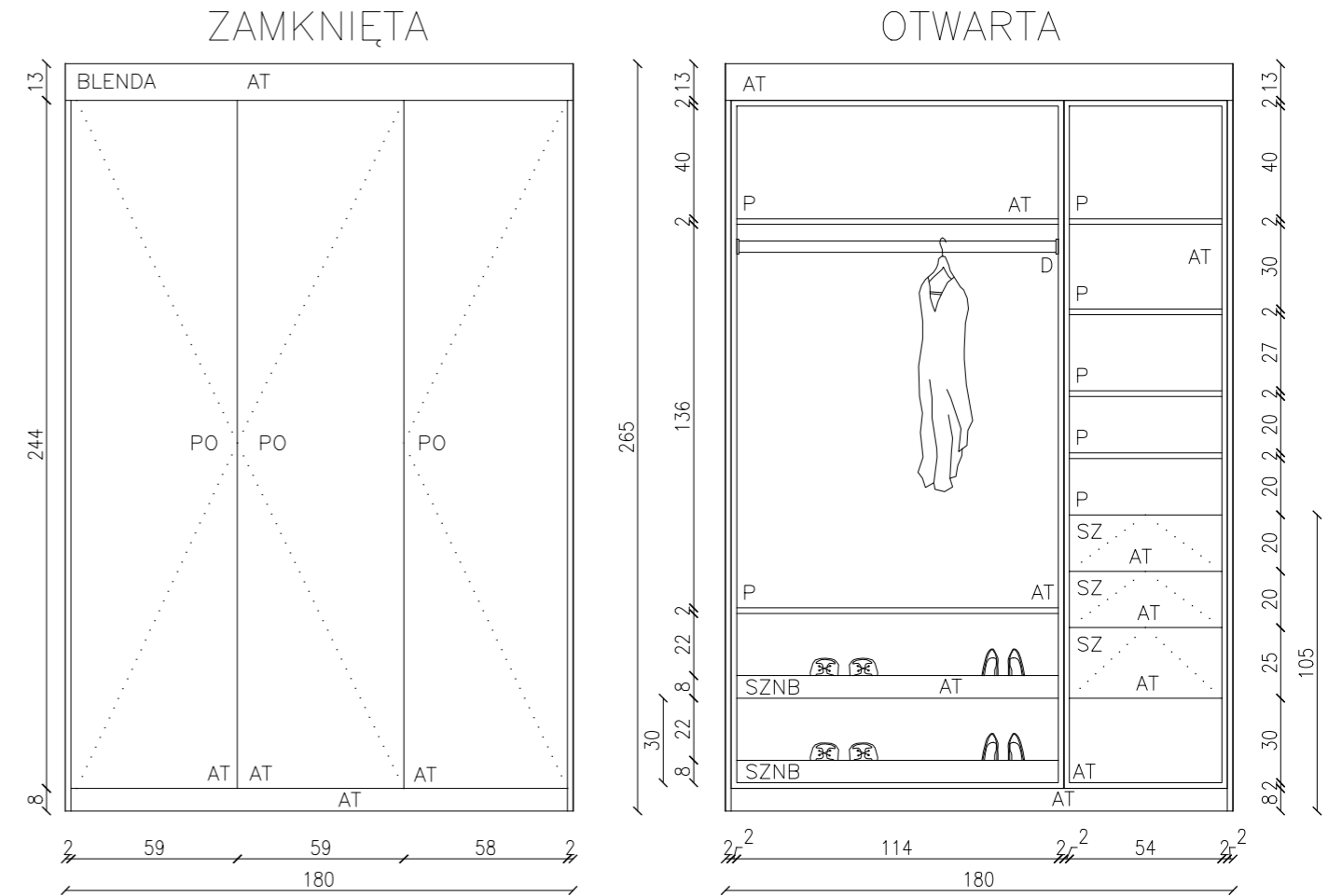
SZAFA GOSPODARCZA



LUSTRO



SZAFA W PRZEDPOKOJU



LEGENDA:

- · — SUFIT PODWIESZANY
- - - LINIA POMOCNICZA DO OPISU
- KIERUNEK OTWIERANIA FRONTÓW

PRZEKRÓJ

- AT FRONTY I KORPUSY PŁYTA MEBLOWA EGGER U960 ST9 ONYX SZARY
- BT BLAT I ŚCIANA NAD BLATEM WYKONANE ZE SPIEKU NEOLITH ZAHA STONE
- CN FRONTY ORAZ ELEMENT WYSPI PŁYTA WIÓROWA/LAMINAT EGGER H3710 ORZECH CARINI NATURALNY
- CZ ELEMENTY LAKIEROWANE W KOLORZE CZARNYM RAL9005
- D DRAŻEK
- P PÓŁKA
- PO SYSTEM OTWIERANIA PUSH-OPEN
- SZ SZUFLADA
- SZNB SZUFLADA NA BUTY (PEKA – WKŁADY NA BUTY DO PRZYCIĘCIA PE.15.071.S)

DODATKOWE INFORMACJE:

- ZAWIASY CICHODOMYKOWE FIRMY BLUM LUB HETTICH,
- SZUFLADY SAMODOMYKOWE ROLKOWE (INNE NIŻ W KUCHNI),
- KORPUSY W KOLORZE FRONTÓW WYKONANE WE WSKAZANEJ PŁYTCIE MEBLOWEJ,

LURVIG DESIGN
ŁUKASZ SIEMIENIEC
OS. OŚWIECENIA 47/2, KRAKÓW 31-636
NIP: 648 276 10 57

PROJEKTANCI:
MGR INŻ. ŁUKASZ SIEMIENIEC

TYTUŁ PROJEKTU:
SŁONECZNY PARK

INWESTOR:
PAŃSTWO ANNA I MATEUSZ SKAŁA

LOKALIZACJA:
UL. LEMA 22/44

TYTUŁ ARKUSZA:
MEBLE - SZAFY W PRZEDPOKOJU - PRZEKROJE

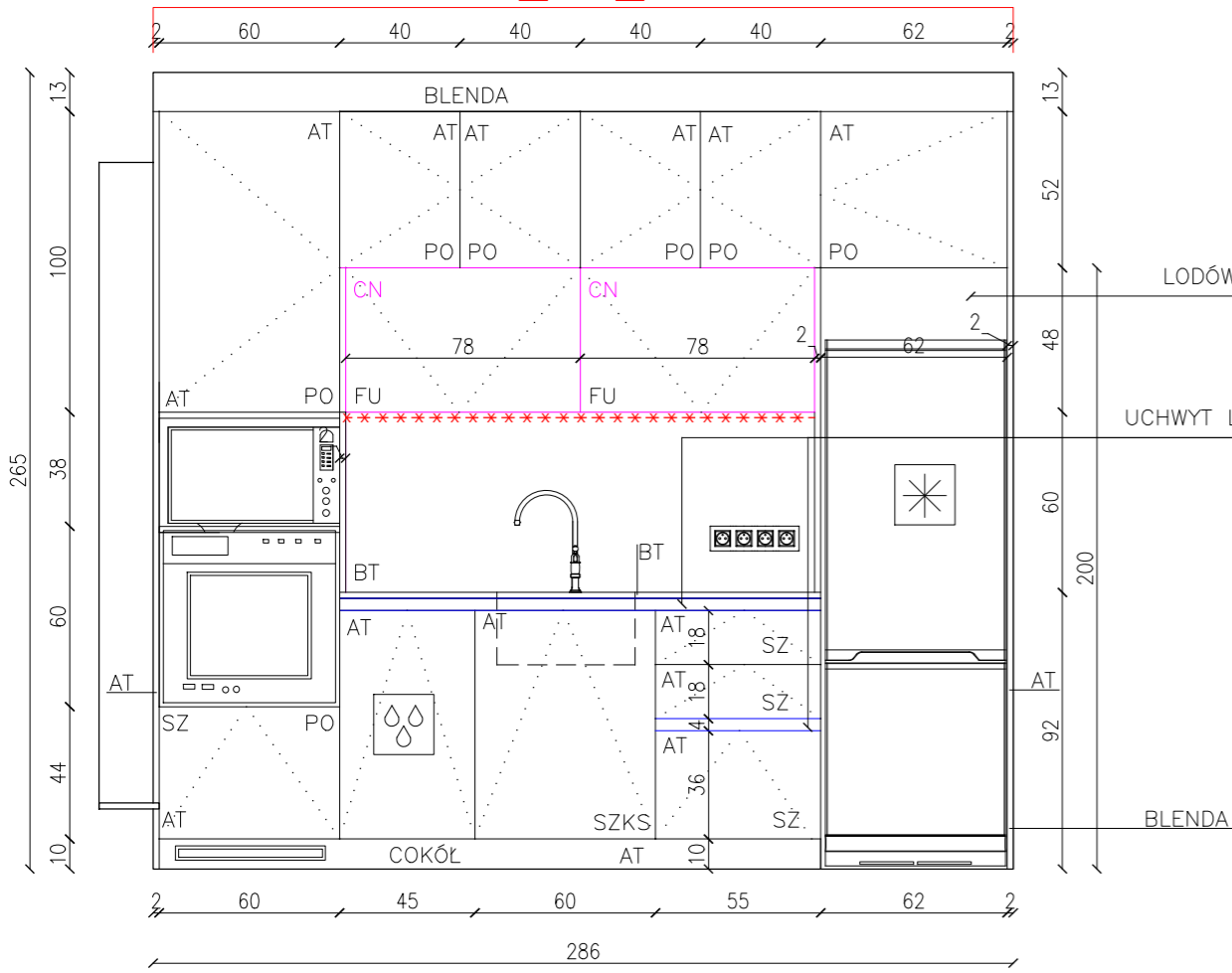
DATA: 20.02.2025	SKALA: 1:50	FORMAT: A3	ARKUSZ NR: 10
---------------------	----------------	---------------	------------------

UWAGA:
WSZELKIE PRAWA AUTORSKIE DOTYCZĄCE TEGO RYSUNKU SĄ WŁASNOŚCIĄ LURVIG DESIGN - ŁUKASZ SIEMIENIEC

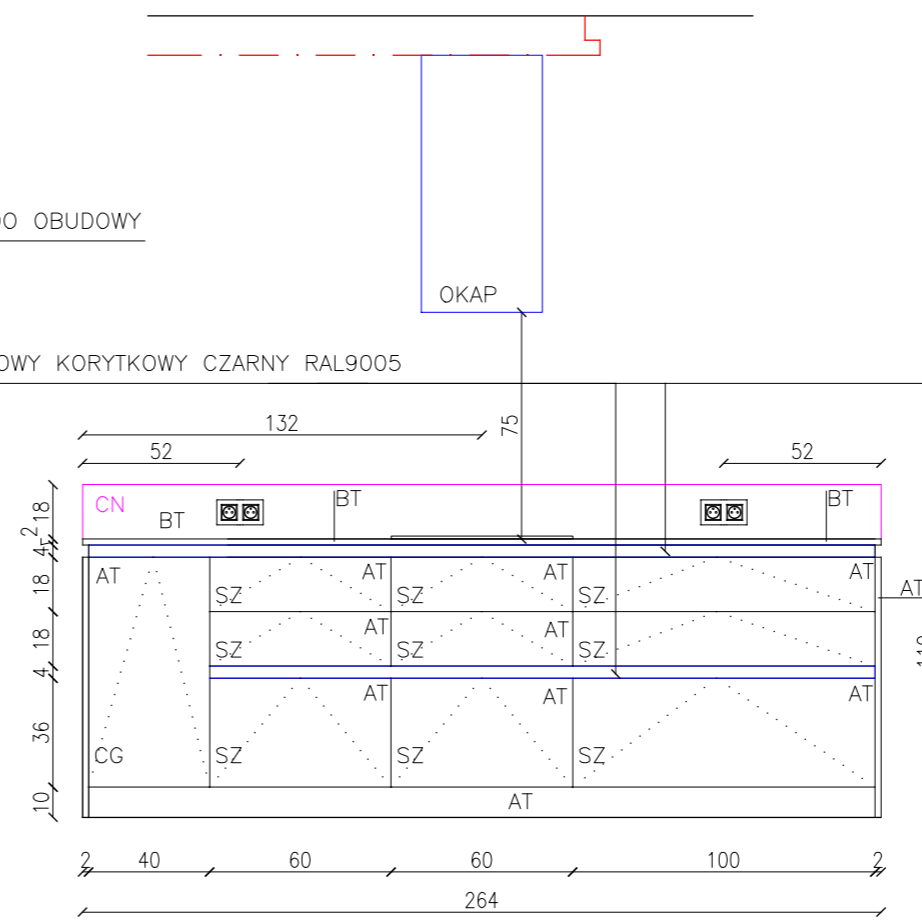
PRZED PRYZYCIENIEM DO PRAC BUDOWLANYCH WSZYSTKIE WYMIARY NALEŻY SPRAWDZIĆ NA MIEJSCU INWESTYCJI. W PRZYPADKU STWIERDZENIA ZNAJCĄCEJ NIEZGODNOŚCI Z PROJEKTEM NALEŻY ZWRÓCIĆ SIĘ DO PROJEKTANTA.

NINIEJSZA DOKUMENTACJA STANOWI CZĘŚĆ OPRACOWANIA WIELOBRANŻOWEGO, KTÓRE NALEŻY ROZPATRYWAĆ JAKO CAŁOŚĆ. NIE NALEŻY PROWADZIĆ ROBÓT W OPARCIU O DOKUMENTACJĘ, JEDNEJ BRANŻY BEZ SPRAWDZENIA ICH ODNIESIENIA DO POZOSTAŁYCH BRANŻ. WSZELKIE PROPOZYCJE ROZWIĄZAŃ ZAMIENNYCH NALEŻY OMÓWIĆ Z PROJEKTANTEM I UZYSKAĆ AKCEPTACJĘ INWESTORA DLA ICH PROWADZENIA.

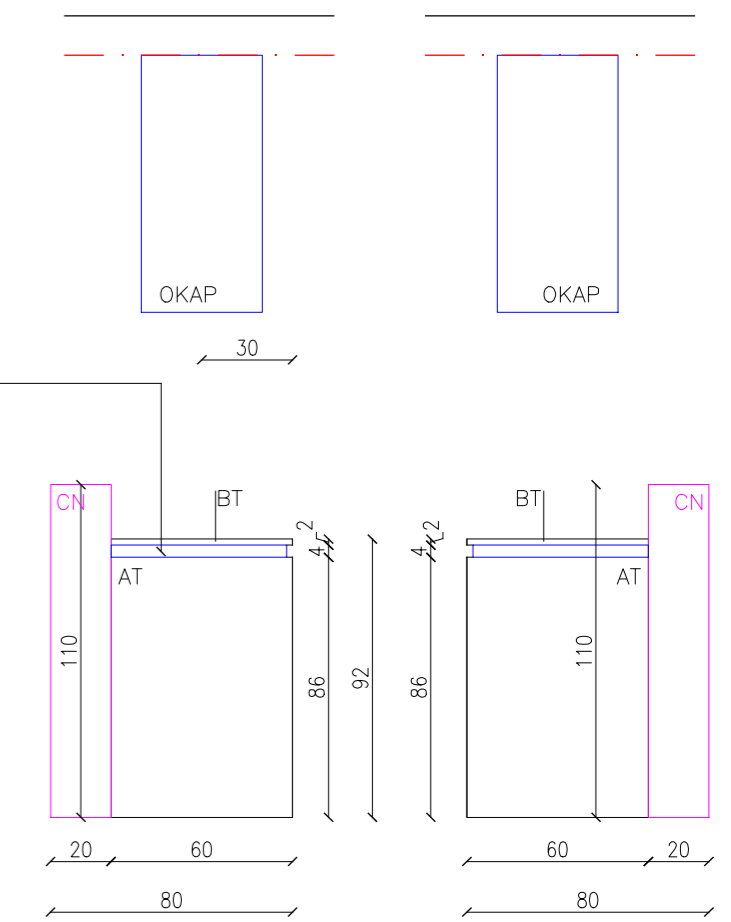
E-E



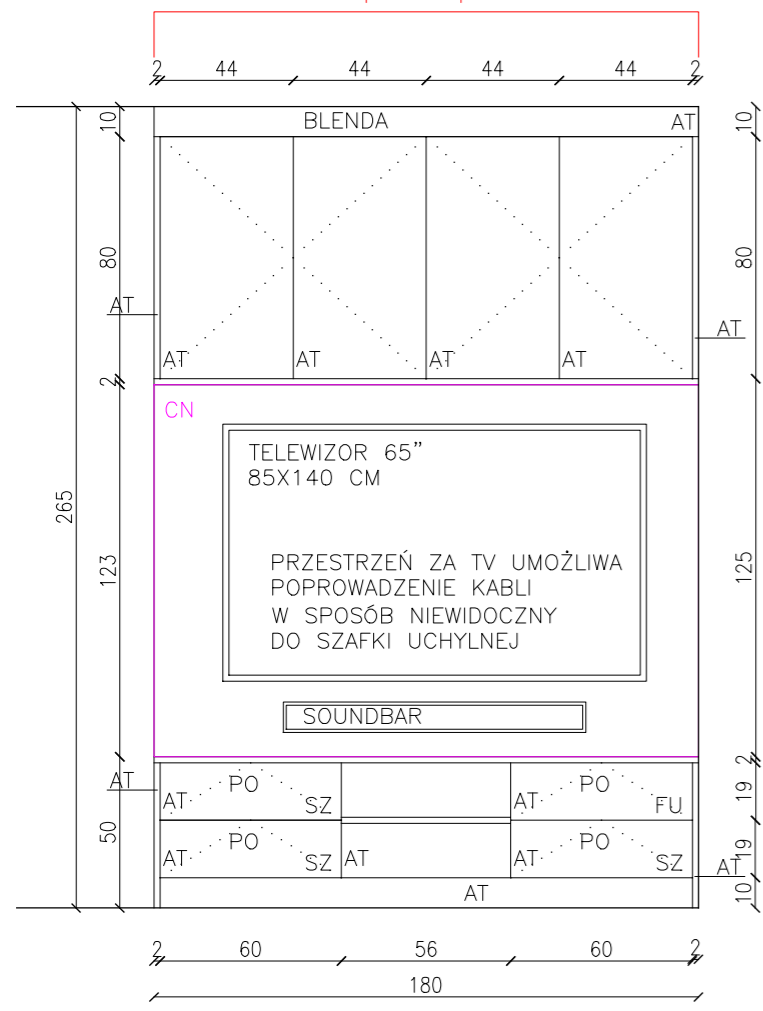
WYSPA FRONT



WYSPA BOKI

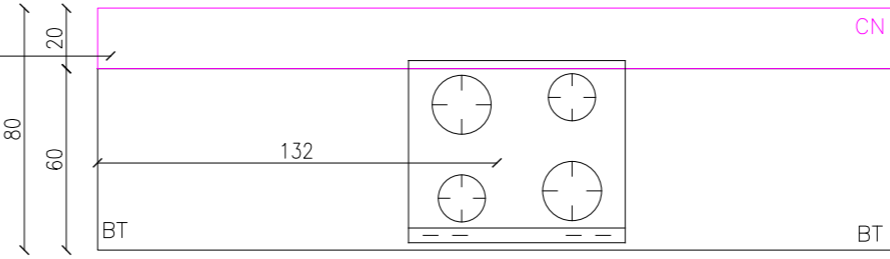


F-F



PROSTOKĄTNIAN ODDZIELAJĄCY
WYSPĘ OD KANAPY
WYKONANY W CAŁOŚCI
Z MDF WYKOŃCZONEGO LAMINATEM

WYSPA RZUT Z GÓRY



LEGENDA:

- AT — FRONTY I KORPUSY PŁYTA MEBLOWA EGGER U960 ST9 ONYX SZARY
- BT — BLAT I ŚCIANA NAD BLATEM WYKONANE ZE SPIEKU NEOLITH ZAHA STONE
- CN — FRONTY ORAZ ELEMENT WYSPIY PŁYTA WIÓROWA/LAMINAT EGGER H3710 ORZECH CARINI NATURALNY
- CZ — ELEMENTY LAKIEROWANE W KOLORZE CZARNYM RAL9005
- ***** — TAŚMA LED UKRYTA
- CG — CARGO
- FU — FRONT UCHYLNY (KUCHNIA DO GÓRY, SZAFKA TV DO DOŁU)
- PO — SYSTEM OTWIERANIA PUSH-OPEN
- SZ — SZUFLADA
- SZKS — SZUFLADA Z SYSTEMEM KOSZY (SEGREGACJA ODPADÓW)

DODATKOWE INFORMACJE:

- ZAWIASY CICHODOMYKOWE FIRMY BLUM LUB HETTICH,
- SZUFLADY SAMODOMYKOWE SYSTEM BLUM TANDEMBOX ANTRACYT (KUCHNIA),
- SZUFLADY SAMODOMYKOWE ROLKOWE (INNE NIŻ W KUCHNI),
- KORPUSY W KOLORZE FRONTÓW WYKONANE WE WSKAZANEJ PŁYTCIE MEBLOWEJ,
- GÓRNE SZAFKI BEZ UCHWYTÓW – FRONT PRZEDŁUŻONY O 1 CM W STOSUNKU DO KORPUSU,
- W SZAFKACH WISZĄCYCH ORAZ SZAFKACH ZAMYKANYCH PÓŁKI REGULOWANE,

LEGENDA:

- SUFIT PODWIESZANY
- LINIA POMOCNICZA DO OPISU
- KIERUNEK OTWIERANIA FRONTÓW
- A A PRZEKRÓJ

LURVIG DESIGN
ŁUKASZ SIEMIENIEC
 OS. OŚWIECENIA 47/2, KRAKÓW 31-636
 NIP: 648 276 10 57

PROJEKTANCI:
 MGR INŻ. ŁUKASZ SIEMIENIEC

TYTUŁ PROJEKTU:
 SŁONECZNY PARK

INWESTOR:
 PAŃSTWO ANNA I MATEUSZ SKAŁA

LOKALIZACJA:
 UL. LEMA 22/44

TYTUŁ ARKUSZA:
 MEBLE - KUCHNIA I SALON - PRZEKROJE E,F

DATA: 20.02.2025	SKALA: 1:50	FORMAT: A3	ARKUSZ NR: 11
---------------------	----------------	---------------	------------------

UWAGA:
 WSZELKIE PRAWA AUTORSKIE DOTYCZĄCE TEGO RYSUNKU SĄ WŁASNOŚCIĄ LURVIG DESIGN - ŁUKASZ SIEMIENIEC

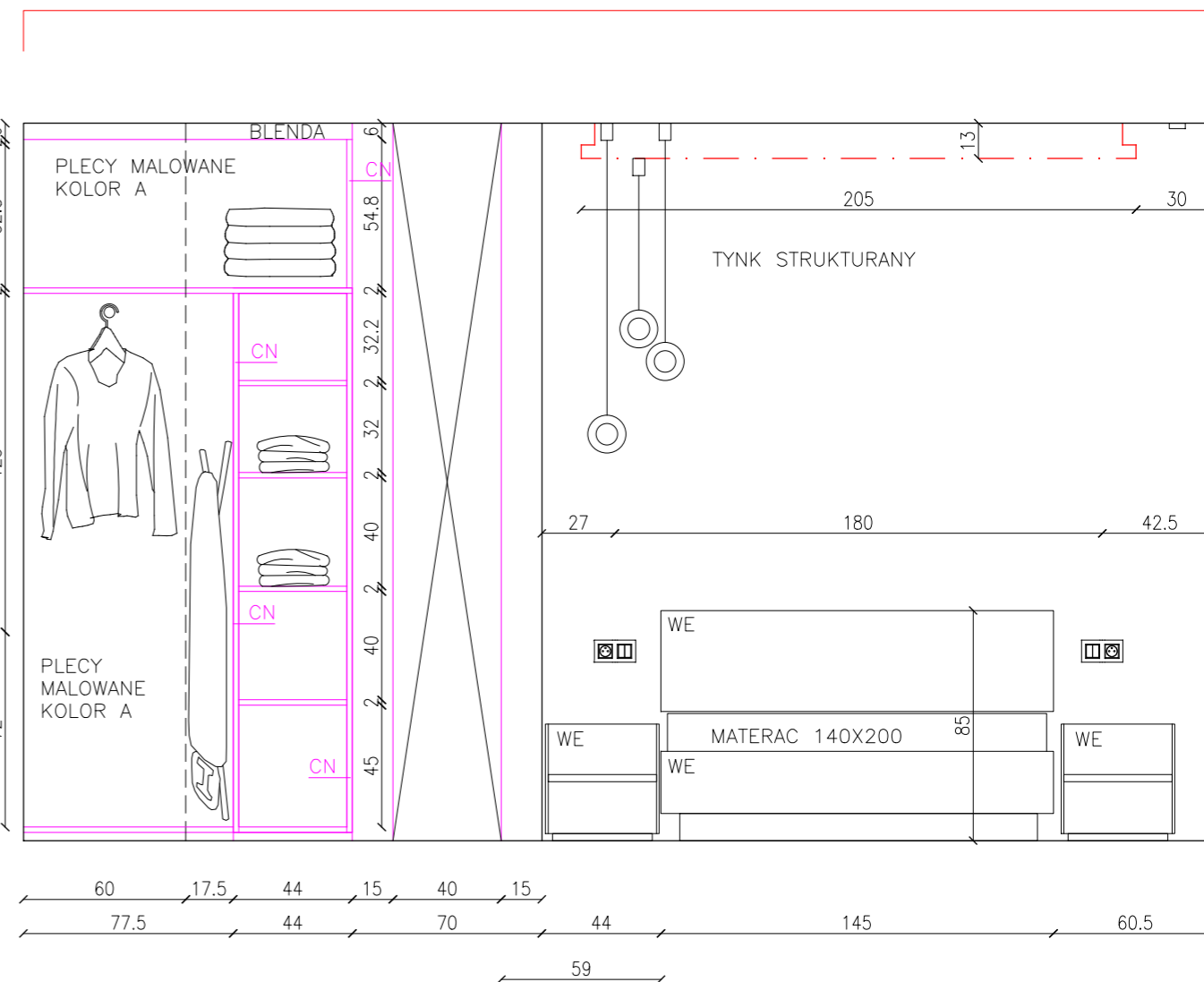
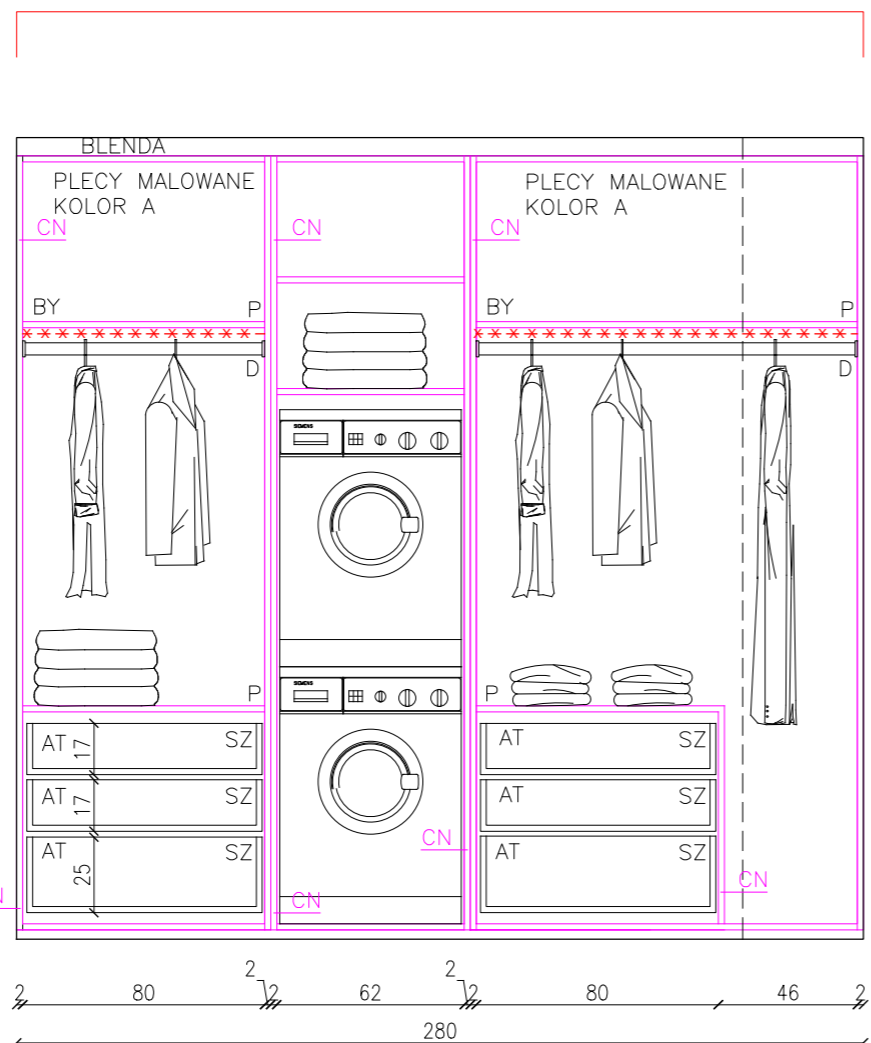
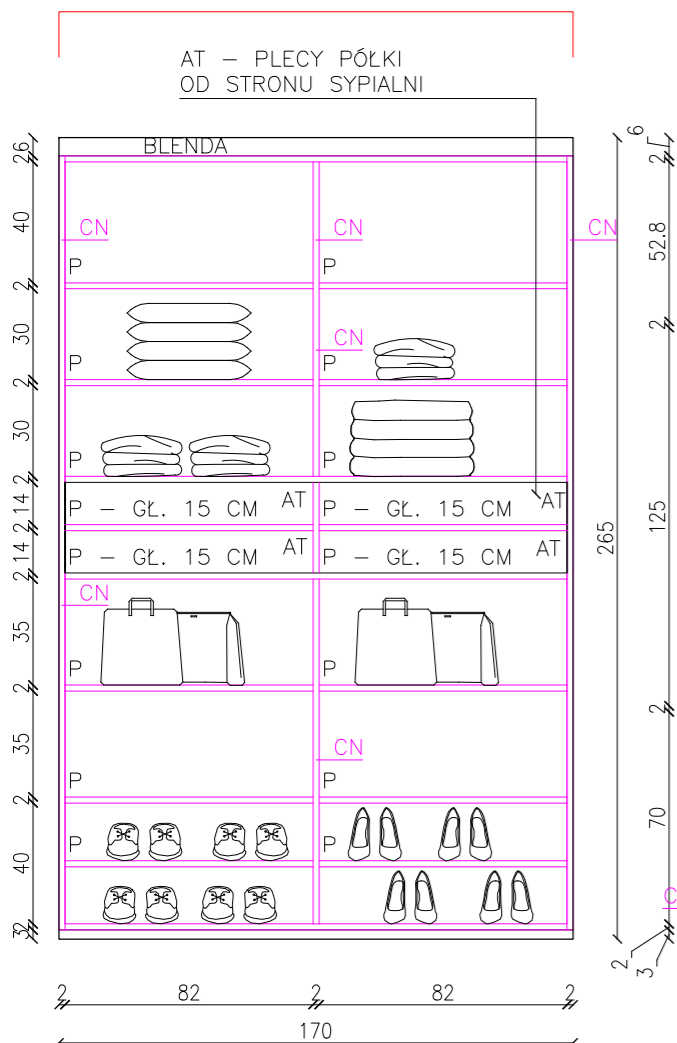
PRZED PRZYSTĄPIENIEM DO PRAC BUDOWLANYCH WSZYSTKIE WYMIARY NALEŻY SPRAWDZIĆ NA MIEJSCU INWESTYCYJI. W PRZYPADKU STWIERDZENIA ZNACZĄCEJ NIEZGODNOŚCI Z PROJEKTEM NALEŻY ZWRÓCIĆ SIĘ DO PROJEKTANTA.

NINIEJSZA DOKUMENTACJA STANOWI CZĘŚĆ OPRAWOWANIA WIELOBRANŻOWEGO, KTÓRE NALEŻY ROZPATRYWAĆ JAKO CAŁOŚĆ. NIE NALEŻY PROWADZIĆ ROBÓT W OPARCIU O DOKUMENTACJĘ, JEDNEJ BRANŻY BEZ SPRAWDZENIA ICH ODNIESIENIA DO POZOSTAŁYCH BRANŻ. WSZELKIE PROPOZYCJE ROZWIĄZAŃ ZAMIENNYCH NALEŻY OMÓWIĆ Z PROJEKTANTEM I UZYSKAĆ AKCEPTACJĘ INWESTORA DLA ICH PROWADZENIA.

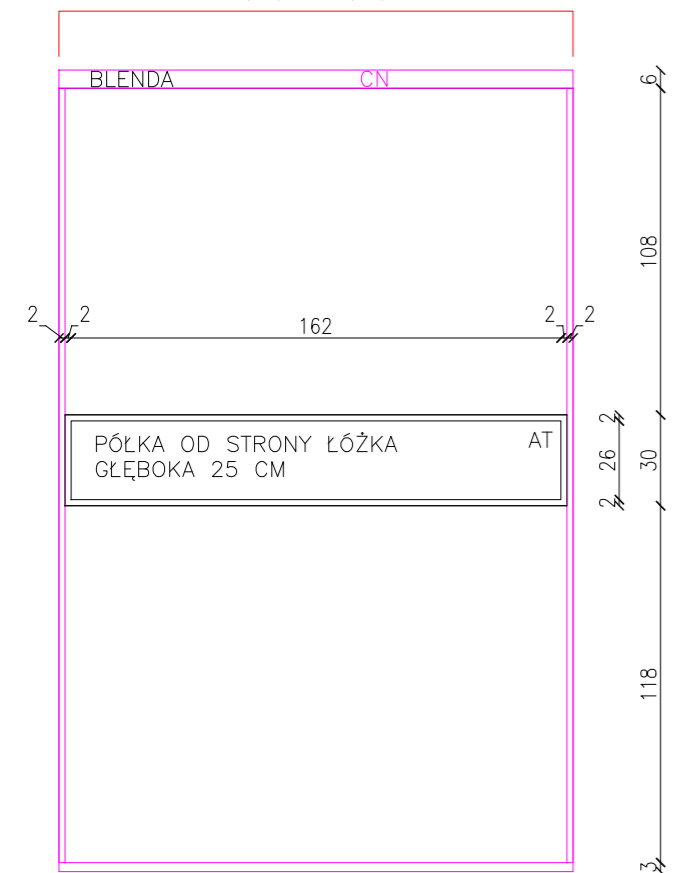
G-G

J-J

K-K



H-H



LEGENDA:

- LINIA POMOCNICZA DO OPISU
- KIERUNEK OTWIERANIA FRONTÓW
- PRZEKRÓJ
- AT FRONTY I KORPUSY PŁYTA MEBLOWA EGGER U960 ST9 ONYX SZARY
- CN KORPUSY PŁYTA WIÓROWA EGGER H3710 ORZECH CARINI NATURALNY
- WE ŁÓŻKO I SZAFKI NOCNE DREWNIANE BARWIONE W KOLORZE WE
- TAŚMA LED UKRYTA
- P PÓŁKA
- PO SYSTEM OTWIERANIA PUSH-OPEN
- SZ SZUFLADA

DODATKOWE INFORMACJE:

- ZAWIASY CICHODOMYKOWE FIRMY BLUM LUB HETTICH,
- SZUFLADY SAMODOMYKOWE ROLKOWE (INNE NIŻ W KUCHNI),

LURVIG DESIGN
 ŁUKASZ SIEMIENIEC
 OS. OŚWIECENIA 47/2, KRAKÓW 31-636
 NIP: 648 276 10 57

PROJEKTANCI:
 MGR INŻ. ŁUKASZ SIEMIENIEC

TYTUŁ PROJEKTU:
 SŁONECZNY PARK

INWESTOR:
 PAŃSTWO ANNA I MATEUSZ SKAŁA

LOKALIZACJA:
 UL. LEMA 22/44

TYTUŁ ARKUSZA:
 MEBLE - SYPIALNIA - PRZEKROJE G, H, J, K

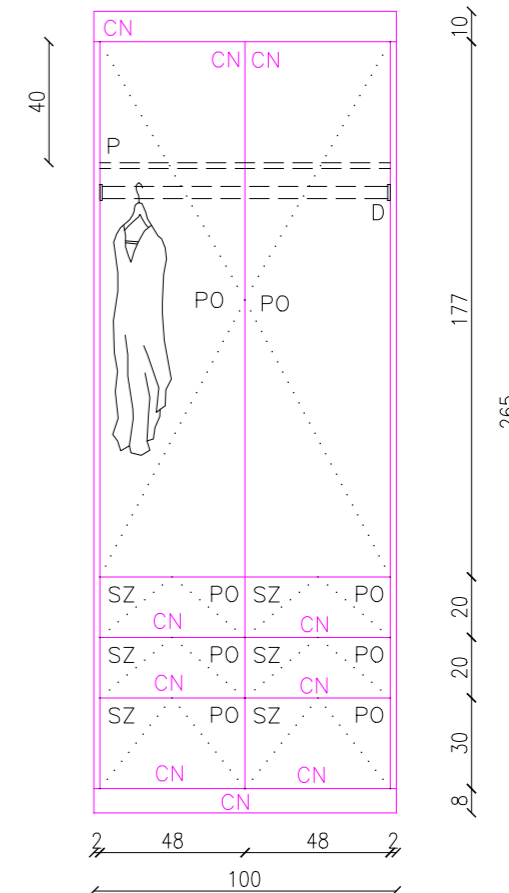
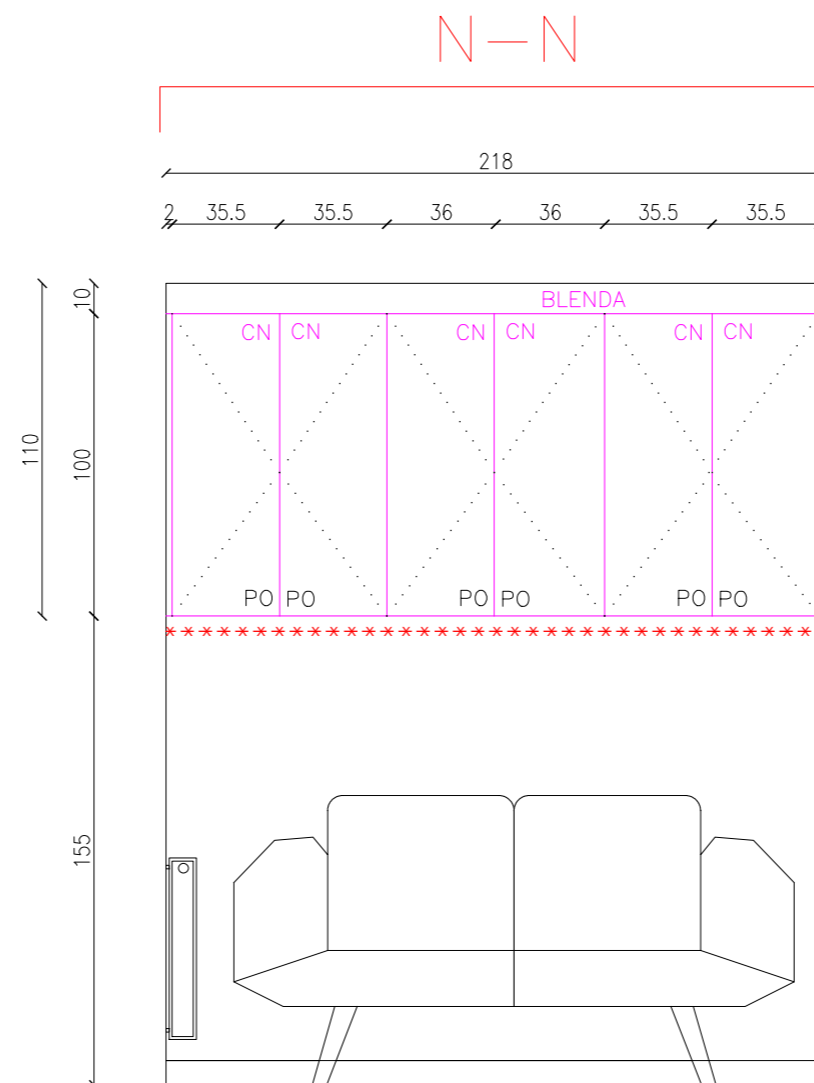
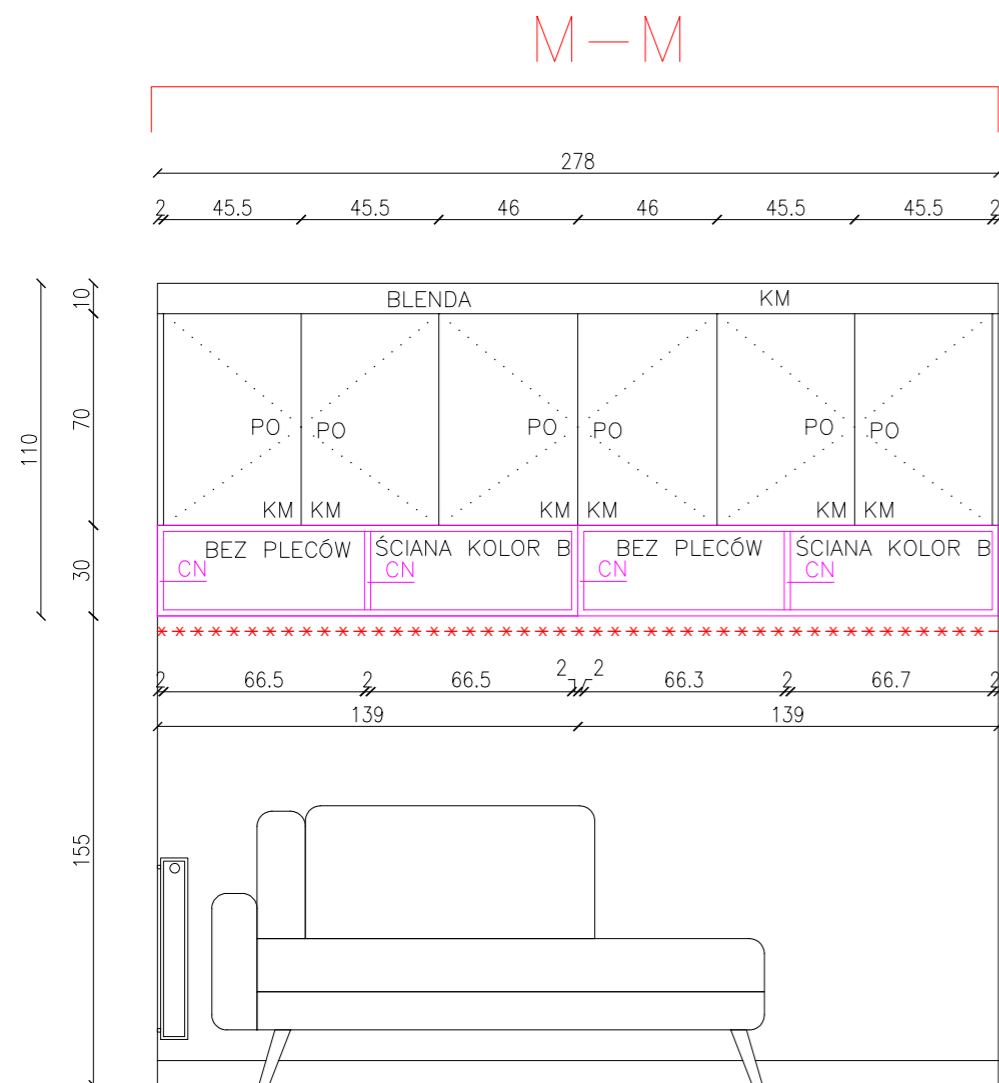
DATA: 20.02.2025	SKALA: 1:50	FORMAT: A3	ARKUSZ NR: 12
---------------------	----------------	---------------	------------------

UWAGA:
 WSZELKIE PRAWA AUTORSKIE DOTYCZĄCE TEGO RYSUNKU SĄ WŁASNOŚCIĄ LURVIG DESIGN - ŁUKASZ SIEMIENIEC

PRZED PRZYSTĄPIENIEM DO PRAC BUDOWLANYCH WSZYSTKIE WYMIARY NALEŻY SPRAWDZIĆ NA MIEJSCU INWESTYCJI. W PRZYPADKU STWIERDZENIA ZNACZĄCEJ NIEZGODNOŚCI Z PROJEKTEM NALEŻY ZWRÓCIĆ SIĘ DO PROJEKTANTA.

NINIEJSZA DOKUMENTACJA STANOWI CZĘŚĆ OPRACOWANIA WIELOBRANŻOWEGO, KTÓRE NALEŻY ROZPATRYWAĆ JAKO CAŁOŚĆ. NIE NALEŻY PROWADZIĆ ROBÓT W OPARCIU O DOKUMENTACJĘ, JEDNEJ BRANŻY BEZ SPRAWDZENIA ICH ODNIESIENIA DO POZOSTAŁYCH BRANŻ. WSZELKIE PROPOZYCJE ROZWIĄZAŃ ZAMIENNYCH NALEŻY OMÓWIĆ Z PROJEKTANTEM I UZYSKAĆ AKCEPTACJĘ INWESTORA DLA ICH PROWADZENIA.

SZAFA GABINET K



LEGENDA:

- LINIA POMOCNICZA DO OPISU
- KIERUNEK OTWIERANIA FRONTÓW
- ***** TAŚMA LED UKRYTA

↑A A↓ PRZEKRÓJ

- KM FRONTY I KORPUSY PŁYTA MEBLOWA EGGER U702 ST9 KASZMIR (ZWERYFIKOWAĆ Z KOLOREM MEBLI "GÓRNA PÓŁKA")
- CN FRONTY ORAZ KORPUSY PŁYTA WIÓROWA EGGER H3710 ORZECH CARINI NATURALNY
- P PÓŁKA
- PO SYSTEM OTWIERANIA PUSH-OPEN
- SZ SZUFLADA

DODATKOWE INFORMACJE:

- ZAWIASY CICHODOMYKOWE FIRMY BLUM LUB HETTICH,
- SZUFLADY SAMODOMYKOWE ROLKOWE (INNE NIŻ W KUCHNI),

LURVIG DESIGN
 ŁUKASZ SIEMIENIEC
 OS. OŚWIECENIA 47/2, KRAKÓW 31-636
 NIP: 648 276 10 57

PROJEKTANCI:
 MGR INŻ. ŁUKASZ SIEMIENIEC

TYTUŁ PROJEKTU:
 SŁONECZNY PARK

INWESTOR:
 PAŃSTWO ANNA I MATEUSZ SKAŁA

LOKALIZACJA:
 UL. LEMA 22/44

TYTUŁ ARKUSZA:
 MEBLE - GABINETY - PRZEKROJE M, N

DATA: 20.02.2025	SKALA: 1:50	FORMAT: A3	ARKUSZ NR: 13
---------------------	----------------	---------------	------------------

UWAGA:
 WSZELKIE PRAWA AUTORSKIE DOTYCZĄCE TEGO RYSUNKU SĄ WŁASNOŚCIĄ LURVIG DESIGN - ŁUKASZ SIEMIENIEC

PRZED PRYZYSTAPIENIEM DO PRAC BUDOWLANYCH WSZYSTKIE WYMIARY NALEŻY SPRAWDZIĆ NA MIEJSCU INWESTYCJI. W PRZYPADKU STWIERDZENIA ZNACZĄCEJ NIEZGODNOŚCI Z PROJEKTEM NALEŻY ZWRÓCIĆ SIĘ DO PROJEKTANTA.

NINIEJSZA DOKUMENTACJA STANOWI CZĘŚĆ OPRACOWANIA WIELOBRANŻOWEGO, KTÓRE NALEŻY ROZPATRYWAĆ JAKO CAŁOŚĆ. NIE NALEŻY PROWADZIĆ ROBÓT W OPARCIU O DOKUMENTACJĘ, JEDNEJ BRANŻY BEZ SPRAWDZENIA ICH ODNIESIENIA DO POZOSTAŁYCH BRANŻ. WSZELKIE PROPOZYCJE ROZWIĄZAŃ ZAMIENNYCH NALEŻY OMÓWIĆ Z PROJEKTANTEM I UZYSKAĆ AKCEPTACJĘ INWESTORA DLA ICH PROWADZENIA.

L.p	MATERIAŁ/PRZEDMIOT	POMIESZCZENIE	PRODUCENT/MODEL	KOD PRODUKTU	SKLEP/ WYKONAWCA	KOLOR/ TEKSTURA	KOMENTARZ	j.m.	ilość
MATERIAŁY OGÓLNE DO WIĘKSZOŚCI POMIESZCZEN									
PODŁOGI I ŚCIANY									
1	Panele winylowe	Salon, kuchnia, przedpokój, gabinety	Lamett ParquetVinyl, Yukon Tan	YUK-2621-I			54 m/kw + 10% = 60 m/kw; cena wraz z montażem VAT 8%	m/kw	60
2	Wykładzina w sypialni	Sypialnia	Epic Carpets Impress 169 Weasel		Dekoriant	szara	zapotrzebowanie to 12 m/kw + 10% = 13 m/kw. Koszt wykładziny brutto z montażem	kpl	1
3	Listwy przypodłogowe białe h 8 cm	Salon, kuchnia, przedpokój, gabinety	Vox, Espumo ESP201	ESP201		biała	1 listwa ma 2,50 cm. W sumie z zapasem 60 m/b	szt	25
4	Fototapeta w salonie 400x270 cm	Salon, kuchnia, przedpokój, gabinety	Photowall, Hidden Bird - Brown Grey	e323388			400x270 cm z zapasem	kpl	1
5	Tynk strukturalny - beton	Sypialnia	Concrete RAW Classic Effect			NCS S 6500-N	sam tynk kosztuje 600 zł. Drugie tyle dopiczam wykonanie	kpl	1
6	Farba sufitowa biała	Cały dom				biała RAL9003		kpl	1
7	Farba ścienna biała	Cały dom				biała RAL9003		kpl	1
8	Farba czarna do pomalowania pasków na suficie	Cały dom				czarna RAL9005		kpl	1
9	Farba ścienna gabinet K	Gabinet K				NCS S 7000-N		kpl	1
10	Farba sufitowa do łazienki	Łazienka				biała RAL9003		kpl	1
11	Tapeta	Gabinet M	ESTA HOME WITH A SPLASH OF GOLD			139135	2 rolki	szt	2
OŚWIETLENIE/ELEKTRYKA									
12	Tuba pojedyncza	Salon, kuchnia, przedpokój, sypialnia, łazienka	Kanlux, Bord	BORD DLP-50-B		czarny		szt	10
13	Tuba pojedyncza	Salon, kuchnia, przedpokój, sypialnia, łazienka	Kanlux, Bord	BORD DLP-50-W		biała		szt	1
14	Tuba podwójna	Salon, kuchnia, przedpokój, sypialnia, łazienka	Kanlux, Bord 2	BORD DLP-250-B		czarny		szt	4
15	Tuba podwójna	Salon, kuchnia, przedpokój, sypialnia, łazienka	Kanlux, Bord 2	BORD DLP-250-W		biały		szt	1
16	Tuba pojedyncza IP44	Łazienka	Kanlux, Sani IP44	SANI IP44 DSO-B		czarny		szt	5
17	Oprawa podtynkowa pojedyncza	Salon	Kanlux, Reul	REUL DTL W/W		biały		szt	4
18	Oprawa podtynkowa podwójna	Salon	Kanlux, Reul	REUL 2xDTL W/W		biały		szt	2
22	Profil aluminiowy do taśmy wokół lustra	Łazienka	Profil aluminiowy Terra				5 m	szt	3

23	Lampa wisząca śr 20 cm	Sypialnia	Artera, BOSSO 1 MINI BLACK			czarny		szt	3
24	Lampa sufitowa	Gabinet K	Yeelight, CEILING LIGHT SERIA A	C2001S500		biała	kwadratowa	szt	1
25	Lampa sufitowa	Gabinet M	Yeelight, ARWEN SERIA S	YLXD013-A		biała	średnica 55 cm	szt	1
26	Lampa biurkowa	Gabinet K						szt	1
27	Lampka biurkowa	Gabinet M						szt	1
28	Źródło światła E27 - standardowa	Całość						szt	3
29	Źródło światła GU10 - standardowa	Całość						szt	22
30	Źródło światła GU10 - inteligentne sterowanie	Do wyboru	Ledvance Żarówka LED SMART WIFI RGB PAR16 5W GU10 350 lm					szt	12
31	Osprzęt elektryczny	Całość	Ospel, As			Srebro		kpl	1
DRZWI									
32	Drzwi ukryte	Salon	Dekorian, Integrat			do wykończenia tapetą		kpl	1
33	Drzwi do pokoi	Gabinety	Dekorian, Stabil			białe		kpl	2
34	Drzwi do łazienki	Łazienka	Dekorian, Stabil			białe			1
35	Klamka na drzwi ukryte	Salon	Milano, QRLS	ZHAKSCB		chrom matowy	z płaskim kwadratowym szyldem	szt	1
36	Klamka na drzwi standardowe	Przedpokój	Milano, QRLS	M7707545		czarne	z płaskim kwadratowym szyldem	szt	3
37	Szyld z zamkiem do łazienki	Łazienka				czarne		szt	1
SPRZĘT AGD									
38	Lodówka do obudowy h 200 cm	Sprzęt AGD				czarny	wybiera inwestor	szt	1
39	Piekarnik 60x60 cm	Sprzęt AGD				czarny	wybiera inwestor	szt	1
40	Mikrofala 60x38 cm	Sprzęt AGD				czarny	wybiera inwestor	szt	1
41	Okap śr 40 cm	Sprzęt AGD				matowa czerń	wybiera inwestor	szt	1
42	Płyta grzewcza 60x60 cm	Sprzęt AGD				czarny	wybiera inwestor	szt	1
43	Zmywarka do zabudowy 45 cm	Sprzęt AGD				bez znaczenia	wybiera inwestor	szt	1
44	Pralka 60 cm	Sprzęt AGD				czarny/grafitowy	wybiera inwestor	szt	1
45	Suszarka 60 cm	Sprzęt AGD				czarny/grafitowy	wybiera inwestor	szt	1
OGRZEWANIE									
46	Grzejnik duży	Salon	Luxrad, Fortuna Podwójna			biały		szt	1
47	Grzejnik mały	Salon	Luxrad, Fortuna Podwójna			biały		szt	1
48	Zawory do ww	Salon	LuxRac chrom, kątowy, Duo			chrom	prawy czy lewy, do sprawdzenia na budowie	szt	2
49	Grzejnik łazienkowy 53x78 cm	Łazienka	Terma, MerlinOne			czarny		szt	1
50	Zawór z rurką zanurzeniową do ww	Łazienka	Therma chrom			czarny	ZESTAW ZINTEGROWANY KĄTOWY TERMOSTATYCZNY Z RURKĄ ZANURZENIOWĄ	szt	1

L.p	MATERIAŁ/PRZEDMIOT	KATEGORIA	PRODUCENT/MODEL	KOD PRODUKTU	SKLEP/PRODUCENT	KOLOR/TEKSTURA	KOMENTARZ	j.m.	ilość
WYPOSAZENIE POSZCZEGÓLNYCH POMIESZCZEN									
SALON/KUCHNIA/PRZEDPOKÓJ									
51	Narożnik	Meble tapicerowane	Scandic Sofa, Tulpaner			Len bawełna/antracyt, nogi czarne		szt	1
52	Stół	Meble gotowe	IKEA, Torsby	494.296.27				szt	1
53	Krzeseła	Meble tapicerowane	HaloMeble, Luis			czarne nogi, różne odcienie tapicerki do wyboru w terminie późniejszym		szt	4
54	Stolik kawowy	Meble gotowe	MeblePL, Rosin XL			czarno orzechowy		kpl	1
55	Szafki na buty 27x60x95 cm (+15 cm noga)	Meble gotowe	Górna Półka, Fenris	SBK4DSF			uchwyt czarny listwowy DCZ	szt	3
56	Zlew	Armatura	Teko, MAESTRO BE LINEA	RS15 50.40				szt	1
57	Syfon do zlewu	Armatura			Castorama			szt	1
58	Bateria zlewowa	Armatura	APALA CHROM			chrom		szt	1
59	Lustro w przedpokoju 80x240 cm	Lustra			Szklarz		czarna rama 2x2 cm	szt	1
60	Spiek do kuchni na blaty i ścianę	Meble na wymiar	Stolarz					kpl	1
61	Meble kuchenne	Meble na wymiar	Stolarz					kpl	1
62	Zabudowa TV	Meble na wymiar	Stolarz					kpl	1
63	Szafa gospodarcza	Meble na wymiar	Stolarz					kpl	1
64	Szafa w przedpokoju	Meble na wymiar	Stolarz					kpl	1
65	Plakat A w czarnej ramie - 70x100 cm	Dekoracje	Bimago, Złoty wschód				w ramie	szt	1
66	Plakat B w czarnej ramie - 70x100 cm	Dekoracje	Bimago, Ptaki nad wodą				w ramie	szt	1
67	Karnisz	Dekoracje	Szyba sufitowa TS				długości 320+260+160	kpl	1
68	Zasłony	Dekoracje				do wyboru w późniejszym terminie		kpl	1
SYPIALNIA									
69	Łóżko	Meble gotowe	Arbora, Balducci Mbox		Zagłówek SKP_01	WE		szt	1
70	Szafka nocna	Meble gotowe	Arbora, Balducci Lift	B_LIFT 2S		WE		szt	2
71	Plakat C w czarnej ramie - 70x100 cm	Dekoracje	Bimago, Wzburzony potok				w ramie	szt	1
72	Garderoba	Meble na wymiar	Stolarz					kpl	1
73	Karnisz	Dekoracje	Szyba sufitowa TS			biała	długość 280 cm	kpl	1
74	Zasłony	Dekoracje				do wyboru w późniejszym terminie		kpl	1
75	Materac do łóżka	Wyposażenie						szt	1
GABINET K									
76	Kanapa		Beliani, Brekke	214942-152488		ciemnoszary		szt	1
77	Zabudowa wisząca	Meble na wymiar			Stolarz			kpl	1
78	Szafa ubraniowa na wymiar	Meble na wymiar			Stolarz			kpl	1
79	Fluffo		Fluffo, Soft Chain	Chain 3D	Fluffo	po 2 szt z kolorów: Grafitowy, Betonowy, Żeliwny, Denim		szt	8
80	Karnisz	Dekoracje	Szyba sufitowa TS				długość 320 cm	kpl	1
81	Zasłony	Dekoracje				do wyboru w późniejszym terminie		kpl	1
GABINET M									
82	Szezlony lewy	Meble tapicerowane	Optisofa, Harris		Optisofa	Tkanina Lido		szt	1
83	Biurko regulowane	Meble gotowe	Miotion Desk, Biurko elektryczne			Blat zbliżony do koloru podłogi; Stelaż czarny		szt	1
84	Szafa	Meble gotowe	Górna półka, Sigi	SZS2	Górna Półka	Kolor Egger Kaszmir U702 ST9; stelaż czarny; uchwyt prosty, krawędziowy złoty		szt	1

85	Konsola 35x80	Meble gotowe	Górna półka, Sigi	KS1	Górna Półka	Kolor Egger Kaszmir U702 ST9; stelaż czarny; uchwyt prosty, krawędziowy złoty		szt	1
86	Zabudowa wisząca	Meble na wymiar			Stolarz			kpl	1
87	Karnisz	Dekoracje	Szyba sufitowa TS				długość 280 cm	kpl	1
88	Zasłony	Dekoracje				do wyboru w późniejszym terminie		kpl	1
ŁAZIENKA									
89	Odpyływ liniowy 100 cm	Prysznic - wyposażenie	Hydroland, Sleek	ODPŁYW.SL	Excellent	stal nierdzewna		szt	1
90	Deszczownica	Armatura	Excellent, Slim 300 mm	AREX.3030CR	Excellent	chrom		szt	1
91	Ramię deszczownicy	Armatura	Excellent, Slim	AREX.3140CR	Excellent	chrom		szt	1
92	Bateria prysznicowa podtynkowa	Armatura	Excellent, Pi	AREX.1245CR	Excellent	chrom		szt	1
93	Słuchawka	Armatura	Excellent, Loka	AREX.SH.023CR	Excellent	chrom		szt	1
94	Przyłącze do słuchawki	Armatura	Excellent, przyłącze	AREX.1032CR	Excellent	chrom		szt	1
95	Kabina prysznicowa walk-in - front	Prysznic - wyposażenie	Radaway, Arta walk-in	386210-03-01	Excellent	chrom		szt	1
96	Kabina prysznicowa walk-in - skrzydło boczne, prawe	Prysznic - wyposażenie	Radaway, Arta walk-in	386010-03-01R	Excellent	chrom		szt	1
97	Umywalka	Ceramika	VITRA GEO UMYWALKA STAWIANA NA BLACIE 60X38	4423B003-0016	Excellent	biała		szt	1
98	Bateria umywalkowa podtynkowa	Armatura	Excellent, Pi	AREX.1214CR	Excellent	chrom		szt	1
99	Korek click-clack	Armatura	Excellent	ARIN.1485.01CR	Excellent	chrom		szt	1
100	Syfon do umywalki	Armatura			Excellent	biały		szt	1
101	WC	Ceramika	Vitra Sento Rim-Ex Toaleta bez kołnierza	7748B003-0075	Excellent	biały		szt	1
102	Stelaż do WC	Armatura	Geberit, Duofix, Omega	111.060.00.1	Excellent			szt	1
103	Przycisk WC	Armatura	Geberit Sigma20	115.882.14.1	Excellent	czarny matowy, pierścienie ozdobne chrom		szt	1
104	Szafka nad WC	Meble na wymiar			Stolarz			szt	1
105	Szafka pod umywalką	Meble na wymiar			Stolarz			szt	1
106	Wieszaki na ręczniki	Dodatki	Grohe, Essentials	40364001		chrom		szt	4
107	Wieszak na papier toaletowy	Dodatki	Excellent, Kobo			chrom		szt	1
108	Szczotka WC	Dodatki	Excellent, Kobo	DOEX.1717CR		chrom		szt	1
109	Płytki ciemne 120x120 cm	Ceramika	Ariana, Storm Mud	MUD	Domino		9 szt + 1 szt zapas = 10 szt	m/kw	14,4
110	Płytki drewnopodobne 17.5x90 cm	Ceramika	Cerrad, Lustria Marrone	5902510808884,00	Domino		8 m/kw + 10% zapas = 9 m/kw	m/kw	9,8
111	Płytki marmur beżowy 75x75 cm	Ceramika	Keraben, Inari Perla Lapatto	GVB0R030	Domino		19 m/kw + 10% zapas = 21 m/kw	m/kw	21,38
112	Lustro klejone	Dodatki			Szklarz			szt	1
113	Półka szklana o grubości 8 mm, 15x20 cm	Dodatki			Szklarz			szt	3
114	Uchwyt do półki szklanej	Dodatki	Fambuena 8 mm	88	Szklarz	chrom		szt	1



LURVIG
DESIGN



biuro@lurvig.pl



www.lurvig.pl



600-677-519